



**ROMANYA**

**ÜLKE RAPORU**

11 MART 2026



**Kaynak:** T.C. Ticaret Bakanlığı  
Uluslararası Anlaşmalar ve Avrupa Birliği Genel Müdürlüğü

## İçindekiler

1. GENEL BİLGİLER .....	3
2. GENEL EKONOMİK DURUM.....	6
3. DIŞ TİCARET.....	9
4. DOĞRUDAN YABANCI YATIRIMLAR.....	12
5. TÜRKİYE ile TİCARET .....	13
EKLER: .....	15

## 1. GENEL BİLGİLER

### Başlıca Sosyal Göstergeler

<b>Resmi Adı</b>	Romanya
<b>Nüfus</b>	19 milyon
<b>Dil</b>	Rumence
<b>Din</b>	Ortodoks (%87), Protestan (%6,8) Katolik (%5,6), Diğer (%0,6)
<b>Yüzölçümü</b>	238 391 km <sup>2</sup>
<b>Başkent</b>	Bükreş
<b>Başlıca Şehirleri</b>	Bükreş, Lasi, Timisoara, Köstence, Cluj-Napoca, Craiova, Galati, Braşov
<b>Devlet Başkanı</b>	Nicuşor DAN
<b>Para Birimi</b>	Lei

### Üyesi Olduğu Başlıca Uluslararası Kuruluşlar

AB (Avrupa Birliği), AG (Avustralya Grubu), BIS (Uluslararası İmar Bankası), BSEC (Karadeniz Ekonomik İşbirliği), CCC (Gümrük İşbirliği Konseyi), CE (Avrupa Konseyi), CEI (Orta Avrupa Girişimi), EAPC (Avrupa - Atlantik Ortaklık Konseyi), EBRD (Avrupa Yatırım ve Kalkınma Bankası), ECE (Birleşmiş Milletler Avrupa Ekonomik Komisyonu), FAO (Tarım ve Gıda Örgütü), G-9, G-77, IAEA (Uluslararası Atom Enerjisi Ajansı), IBRD (Uluslararası İmar ve Kalkınma Bankası), ICAO (Uluslararası Sivil Havacılık Örgütü), ICFTU (Uluslararası Serbest Ticaret Birlikleri Konfederasyonu), ICRM (Uluslararası Kızılhaç ve Kızılay Hareketi), IFAD (Uluslararası Tarımsal Kalkınma Fonu), IFC (Uluslararası Finansman Kurumu), IFRC (Uluslararası Kızılhaç ve Kızılay Toplulukları Federasyonu), ILO (Uluslararası Çalışma Örgütü), IMF (Uluslararası Para Fonu), IMO (Uluslararası Denizcilik Örgütü), INMARSAT (Uluslararası Denizcilik Uydu Teşkilatı), INTEL SAT (Uluslararası Telekomünikasyon ve Uydu Örgütü), Interpol (Uluslararası (Uluslararası Standartlar Örgütü), ITU (Uluslararası Haberleşme Birliği), LAIA (Latin Amerika Entegrasyon Birliği), MONUC (BM Kongo Operasyonu), OAS (Amerika Devletleri Teşkilatı), OPCW (Kimyasal Silahları Yasaklama Organizasyonu), OSCE (Avrupa Güvenlik ve İşbirliği Örgütü), PCA (Daimi Hakemlik Mahkemesi), PFP (Barış için Ortaklık), UN (Birleşmiş Milletler), UNCTAD (Birleşmiş Milletler Ticaret ve Kalkınma Konferansı), UNESCO (Eğitim-Bilim ve Kültür Örgütü), UNIDO (Endüstriyel Kalkınma Örgütü), UNIKOM (BM Irak-Kuveyt Gözlem Misyonu), UNMEE (BM Etiyopya-Eritre Misyonu), UNMIBH (BM Bosna Hersek Misyonu), UNMIK (BM Kosova Geçici Yönetimi), UPU (Dünya Posta Birliği), WCL (Dünya Emek Konfederasyonu), WEU (Batı Avrupa Konseyi), WFTU (Dünya İşçi Sendikaları Federasyonu), WHO (Dünya Sağlık Örgütü), WIPO (Dünya Fikri Mülkiyet Teşkilatı), WMO (Dünya Meteoroloji Örgütü), WTOO (Dünya Turizm Örgütü), WTO (Dünya Ticaret Örgütü)

### Coğrafi Konum

Asya, Avrupa ve Ortadoğu'nun kavşak noktasında, Tuna Nehri ve Karadeniz yakınlarında yer alan Romanya, coğrafi yerleşim açısından oldukça stratejik bir konuma sahiptir. Büyük bir ekonomik potansiyeli elinde bulunduran ülke, gelişmiş sanayii ve tarım alanlarının yanı sıra zengin doğal kaynakları açısından da oldukça şanslıdır.

19 milyonluk nüfusu ve 238 391 kilometrekarelik yüzölçümü ile Avrupa'nın güney doğusunda yer alan Romanya, Bulgaristan (608 km), Macaristan (443 km), Moldova (450 km), Sırbistan (476 km) ve Ukrayna (531 km) ile sınıra sahiptir.

Başkenti Bükreş olan ülkenin diğer önemli şehirleri; Köstence, Yaş, Timisoara, Cluj-Napoca, Galati, Braşov ve Craiova'dır.

### **Siyasi ve İdari Yapı**

Romenler, diğer Latin ulusları gibi M.S. ilk 1 000 yıl içinde ortaya çıkmış ve Trakyalı ataları olan Hint-Avrupa köklü "Dacia"lılar ile aynı bölgede yaşamışlardır. Bugün Romenler Doğu Roma dünyasının yegane temsilcisidir ve Romence de İspanyolca, İtalyanca ve Fransızcanın yanında başlıca Latin kökenli dillerden birisidir.

İlk kez 1859 yılında Wallachia ve Moldavia Prenslıklarının birleşmesi ile doğan Romen ulus devleti, 400 yıl kadar Osmanlı egemenliğinde kalmış ve 1878 yılında resmi bağımsızlığını ilan ederek üç yıl sonra da bir krallık haline gelmiştir. Ancak söz konusu krallık, Romen nüfusun sadece bir kısmını kapsamış, 3 milyon kişi Macaristan yönetimindeki Transilvanya'da, 2 milyon kişi Rusya kontrolündeki Bessarabia'da ve küçük gruplar da Bulgaristan'a ait bulunan Dobruca bölgesinde kalmışlardır. Krallığın, Romanyalıların tamamını bir yönetim altında toplama hedefi, ancak I. Dünya Savaşı'nın ardından 1918 yılında Transilvanya, Bessarabia, Bukovina ve güney Dobruca bölgelerinin Romanya ile birleşmesi ile gerçekleştirilmiştir. Böylelikle ülke bir anda iki misli büyümüş, ancak bu yeni bölgelerin ekonomik gelişmesi, ya da tam anlamıyla entegre olması sağlanamamıştır.

II. Dünya Savaşı sonrası ülke, diğer Orta ve Doğu Avrupa ülkeleri gibi Sovyet egemenliği altına girerek komünist rejimi benimsemiştir. 1945 yılında Sovyetler Birliği destekli Romanya Komünist Partisi (RCP) yönetimi ele geçirmiş, 1947 yılı sonunda da Kral Michael tahttan çekilerek ülke Romanya Halk Cumhuriyeti adını almıştır.

1950'li yıllarda Moskova ile bağları zayıflasa da Gheorghe Gheorghiu-Dej yönetimindeki RCP, Stalinist ekonomi politikalarının tamamını uygulamıştır. 1965 yılında yönetimi devralan Nikolae Çavuşesku (Ceauescu) devlet konseyi başkanı olmuş, ülkenin adı Romanya Sosyalist Cumhuriyeti olarak değişmiştir. Gizli polis teşkilatının da desteğiyle Çavuşesku olağanüstü bir kişisel güç kazanmış, özellikle 1980'li yılların sonlarına doğru ülke yönetiminin bütün kilit noktalarına Çavuşesku'nun aile üyeleri ve arkadaşları yerleştirilmiştir.

Doğu Avrupa ülkelerinde komünist rejimlerin sarsıldığı 1989 yılı sonlarında, ülkenin Timoşoara kentinde rejime karşı ilk tepkiler başlamış, bastırılan gösterilerin Bükreş'e sıçraması ile birlikte olaylar hızla gelişmiş, 25 Aralık 1989'da Nikolae Çavuşesku ile eşi idam edilmiştir.

Tüm ülkeye yayılan ayaklanmalar sonucu, Ulusal Kurtuluş Cephesi (National Salvation Front) sosyalist rejime son vermiş, 1990 yılında da serbest seçimler yapılarak ülkede çok partili demokratik sisteme geçilmiştir. Romanya, halen çok partili parlamenter sistem ve Senato ile Millet Meclisinden oluşan iki meclis ile yönetilen demokratik bir Cumhuriyettir.

31 Mart 2024 tarihi itibarıyla Romanya Schengen Bölgesine dahil olmuştur. Bu çerçevede, Schengen vizelerinin verilmesi de dahil olmak üzere Schengen kuralları geçerli olmuş ve iç hava ve deniz sınırlarındaki kontroller kaldırılmıştır. Öte yandan, iç kara sınırlarındaki kontroller devam etmektedir.

## **Nüfus ve İstihdam**

1990 yılından beri gerek dışarıya göç gerekse artan ölüm ve azalan doğum oranları nedeniyle, Romanya'nın nüfusu sürekli azalma kaydetmiştir. 1990 yılında 23,21 milyon kişi olan ülke nüfusu, 2025 yılında 19 milyon kişiye kadar düşmüştür.

Ülkenin nüfus azalışında doğal sebeplerin yanı sıra göç de önemli bir faktörü oluşturmaktadır. Nüfusun azalmış olmasına, yurtdışına çalışmaya gidenlerin önemli ölçüde sebep olduğu tahmin edilmektedir. Diğer taraftan Uluslararası Göç Örgütü, yurtdışında çalışmakta olan Romen sayısını 2 milyon kişi olarak belirtmektedir ki bu rakam da yetişkin nüfusun yaklaşık %10'luk kısmına karşılık gelmektedir. 1990'lı yıllarda başlayan dış göçün başlangıçtaki hedef ülkeleri Yugoslavya ve Polonya gibi Doğu Avrupa ülkeleriyle bugün Almanya, İtalya, İspanya gibi Batı Avrupa ülkeleri ve İsrail en fazla tercih edilen yabancı ülkeler haline gelmiştir.

Ülkenin nüfusunun %89,5'i Romenlerden oluşmaktadır. Ülkede resmi olarak Macarlar (%6,6), Çingenerler (%2,5) ve Almanlar (%0,5) da dahil olmak üzere 13 azınlık grubu mevcuttur.

Romanya halkının yaklaşık %96'sı okur-yazardır. Nüfusun ortalama yaşı 39,7 olan Romanya, Batı Avrupa ülkelerine göre daha genç bir nüfusa sahiptir. Bununla beraber, azalan doğum oranı, bu durumun değişeceğine ve gelecek 10 yılın sonuna doğru, ülkedeki yaşlı nüfusun çalışma yaşındaki nüfusa bağımlılık oranının yükseleceğine işaret etmektedir. Ülkede 14 yaş altı nüfusta azalma gözlenirken, 65 yaş üstü nüfus ise artmaktadır. Bu durumun, emeklilik, sosyal sigorta ve sağlık sistemi üzerinde bir baskı oluşturması beklenmektedir.

Komünist sistemin yıkılmasının ardından, ülkenin işgücü yapısı ve büyüklüğü de önemli ölçüde değişiklik göstermiştir. Özellikle 1990'lı yıllarda kayıt dışı ekonominin büyümesi ile işgücü ile ilgili güncel ve doğru bilgi temin etmek ve bu bilgileri yorumlamak zorlaşmıştır.

İşsizler, emekliler, kırsal kesimde çalışan ücretliler, düşük ücretli işlerde çalışıp büyük kentlerde yaşayan büyük aileler ile Moldova sınırındaki bölgelerde ve daha az gelişmiş olan kuzeydoğu bölgelerinde yaşayan kesimler, ülkede yoksulluktan en fazla zarar gören nüfusu oluşturmaktadır. Önümüzdeki dönemde diğer AB ülkelerine yönelik göçün tahmin edilememesi işgücü ile ilgili olarak belirsizlik yaratmaktadır.

## 2. GENEL EKONOMİK DURUM

### Temel Ekonomik Göstergeler

	2023	2024	2025*	2026*	2027*	2028*	2029*	2030*
<b>GSYİH (Cari Fiyatlar-milyar \$)</b>	350,85	382,85	422,51	444,81	453,63	466,22	489,38	514,34
<b>GSYİH Büyüme (Sabit Fiyatlar-%)</b>	2,4	0,8	1	1,4	2,7	2,9	3,1	3,3
<b>Kişi Başına Düşen Milli Gelir (Cari Fiyatlar-\$)</b>	18 413	20 210	22 436	23 768	24 397	25 247	26 681	28 232
<b>Tüketici Fiyat Enflasyonu (ort, %)</b>	10,4	5,6	7,3	6,7	4,3	3,1	2,8	2,6
<b>Cari İşlemler Dengesinin GSYİH'ya Oranı (%)</b>	-6,6	-8,4	-8	-6,6	-6,1	-5,9	-5,4	-5
<b>İşsizliğin Toplam İşgücüne Oranı (%)</b>	5,6	5,4	5,9	5,8	5,6	5,4	5,2	5
<b>Devletin Genel Toplam Borçlanmasının GSYİH'ya Oranı (%)</b>	52,1	57,4	61,2	62,5	64,1	66	67,8	69,1

Kaynak: IMF

\*: Tahmin

Avrupa'nın güney doğusunda yer alan ve Polonya'nın ardından Orta ve Doğu Avrupa'nın en büyük ikinci pazarı durumunda olan Romanya'da, sanayileşme sürecine girilmesiyle birlikte güçlü bir kırsal göç gerçekleşmiştir.

II. Dünya Savaşı'ndan ağır yaralarla çıkan Romanya, ekonomisini kalkındırmak için büyük bir mücadele dönemine girmiştir. Aralık 1989 Devrimi'nden sonra serbest piyasa sistemine adapte olmaya başlayan Romanya, iktisadi gelişme amacıyla dış ticarete önem vermiştir. Ayrıca, yine bu amaçla pek çok reformlar yapılmıştır.

Kısa sürede hisselerinin çoğu devlet kontrolü altında bulunan bütün kuruluşların hızlı ve şeffaf bir biçimde özelleştirilmesi ve vatandaşların hayat standardının yükseltilmesi yönünde politikalar uygulamaya konulmuştur. Bu reformlar özellikle, IMF, Dünya Bankası ve Avrupa

Birliđi gibi uluslararası oluřunlar tarafından desteklenmiřtir. Bu önemli geliřmelerle beraber 1 Ocak 2007 itibarıyla ülkenin Avrupa Birliđi tam üyesi olması, Romanya'yı Avrupa'nın cazip ülkelerinden biri haline getirmiřtir.

Ülke ekonomisinin karşı karşıya olduđu çeřitli problemler bulunmaktadır. Ülkede kayıt dıřı ekonomimin büyük olması, vergi sistemine düşük oranda katkı sađlayabilen kırsal nüfusun yüksek olması, vergilerin düzenli olarak toplanamaması gibi sorunlardan dolayı vergi gelirleri yeterli düzeye ulařmamaktadır. Bu nedenle eğitim, sađlık, refah, altyapı ve güvenlik harcamaları yeterli düzeyde gerçekleştirilememektedir. Romanya Dođu Avrupa ülkeleri arasında en düşük kiři baři gelire, çevre standartları ađısından en düşük seviyeye, en yüksek ödenmemiř vergi borçlarına ve en düşük eğitim harcamasına sahiptir. Ülkenin Euro Bölgesi ile kurmuř olduđu sıkı ticari ve mali bađlar, ekonomisini bu bölgedeki geliřmelere karşı riskli hale getirmektedir.

Pandemi sonrası hızlı bir büyüme ivmesi kazanan ekonomi, Rusya-Ukrayna savařın bařlamasından bu yana önemli ölçüde kötüleřmiřtir. Yaptırımlar ve artan enerji maliyetleri, yüksek enflasyon ve tedarik zinciri kesintiler ile ilgili mevcut zorlukların artması beklenmekte ve toparlanmanın zaman alacađı tahmin edilmektedir.

Romen Hükümeti tarafından uzun vadede Romanya'nın mali sürdürülebilirliđinin sađlanması amacıyla bazı mali/bütçesel tedbirler alınmıřtır. Bahse konu düzenleme kapsamındaki tedbirlerin bir kısmı 1 Kasım 2023 tarihinde, bir kısmı ise 1 Ocak 2024 tarihinde, bir kısmı ise 1 Temmuz 2024 tarihinde uygulanmaya konulmuřtur. Düzenleme kapsamındaki bařlıca deđiřiklikler arasında mikro-giriřimlere yönelik vergilerin arttırılması, yıllık cirosu 50 milyon euroyu ařan firmalar için %1 oranında ciro üzerinden vergi alınması, bazı ürünlerin ve yeni evlerin satışında uygulanan KDV oranlarının yükseltilmesi, lüks ev/arabalardan alınan verginin arttırılması, IT sektöründe uygulanan gelir vergisi muafiyetinin kısıtlanması, bazı sektörlerde çalışanların sađlık sigortası katkısı ödemeye bařlaması, alkol ve sigara için uygulanan özel tüketim vergisinin arttırılması, kaynađı belirlenemeyen gelirlere uygulanan verginin yükseltilmesi ve e-fatura sisteminin bazı ticaret türleri için zorunlu hale gelmesi yer almaktadır.

Rusya-Ukrayna savařının sonuçlarını yönetmek, 2023'te hükümetin önceliđi olmaya devam etmiřtir. Yüksek enerji maliyetleri, yükselen faiz oranları ve Romanya'nın Avrupa'daki önemli ticaret ortaklarındaki zayıflayan büyüme, 2023'te yüksek enflasyonla ilgili mevcut zorlukları arttırmaya devam etmiřtir. Yeni Nesil AB programı kapsamında AB fonlarının giriři nedeniyle yatırım parlak bir nokta olmaya devam etmesi beklenmektedir. Reel GSYİH'nın 2024 %0,8 oranında büyümüř, 2025'te %1 oranında büyümesi beklenmektedir.

Romanya'nın 2025'teki büyümesi iç talep tarafından yönlendirilmeye devam edecek. Hala sıkı bir iřgücü piyasası ve hem devlet hem de özel sektördeki önceki güçlü ücret artıřları, gerçek gelirlerdeki devam eden güçlü büyümenin temelini oluřturuyor. 2024'teki tahmini yıllık daralmanın ardından, kamusal altyapıya yapılan yatırım, AB bütçesinden ve Yeni Nesil AB programı kapsamındaki fon giriřleri nedeniyle, dađıtımlarında büyük bir gecikme olmadıđı varsayılarak 2025'te artacaktır. Güçlü iç talep ve Romanya'nın ithalata olan yapısal bađımlılıđı göz önüne alındıđında, dıř sektör 2025'te (ve sonrasında) ana büyüme üzerinde önemli bir engel teřkil edecektir.

Artan reel ücretler ve kamu sektörü yatırımlarını destekleyen AB fonlarının girişiyle birlikte iç talep oldukça güçlü kalması beklenmektedir. Ancak, AB mallarına uygulanan nihai ABD tarife oranları ve tırmanan ABD-Çin ticaret savaşı konusunda artan belirsizlik bulunmaktadır. ABD, Romanya'nın yalnızca küçük bir ihracat noktasıdır, ancak dış talep, Romanya'nın kilit AB ticaret ortaklarındaki, özellikle Almanya'daki yavaş büyümeden etkilenecektir.

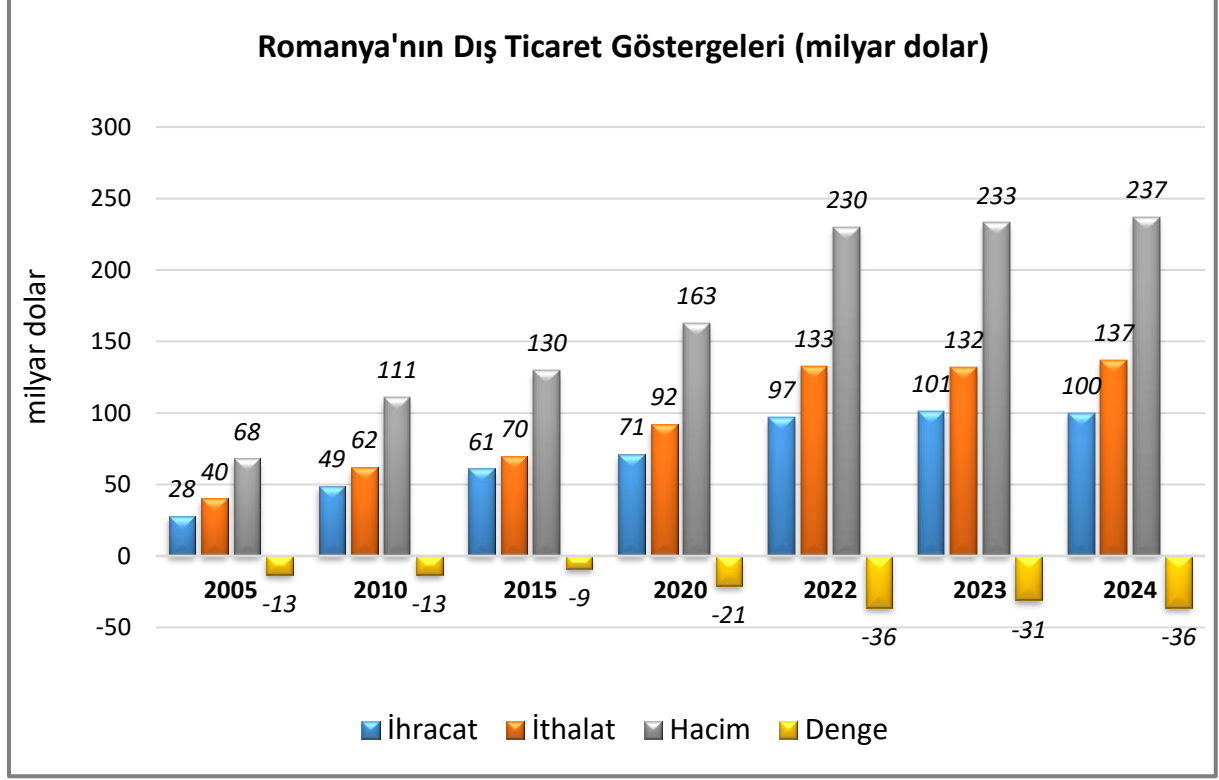
2026-30 yılları arasında güçlü özel tüketim büyümesinin devam etmesiyle birlikte, gerçek GSYİH büyümesinin yıllık ortalama %2 civarında olması beklenmekte; bu, öngörülen AB ortalamasının çok üzerindedir. Tahmin döneminde artan kapasite kullanımı, azalan belirsizlik ve AB fonlarının emilimi, yatırım büyümesini destekleyerek Romanya'nın inşaat ve hizmet sektörlerine ivme kazandırması beklenmektedir.

Romanya'nın zayıf demografik profili ve devam eden göçten kaynaklanan "beyin göçü", araştırma ve geliştirmeye yaptığı düşük harcama seviyesiyle ülkenin orta vadeli büyüme beklentileri üzerinde kısıtlamalar olmaya devam edecektir. Büyük mali açık nedeniyle AB toparlanma fonlarının akışında yaşanabilecek aksamlar da büyüme tahminleri açısından bir diğer olumsuz risk olarak görülmektedir.

### 3. DIŐ TİCARET

#### Genel Durum

#### Ülkenin Dıő Ticareti



Kaynak: Trademap, Romanya Verileri

Romanya'nın ihracatı 2024 yılında 100 milyar dolar olmuştur. Ülkenin ihracat yaptığı başlıca ülkeler; Almanya, İtalya, Fransa, Macaristan ve Bulgaristan'dır. Ülkenin ihracatında Türkiye %3,6 pay ile 8. sıradadır.

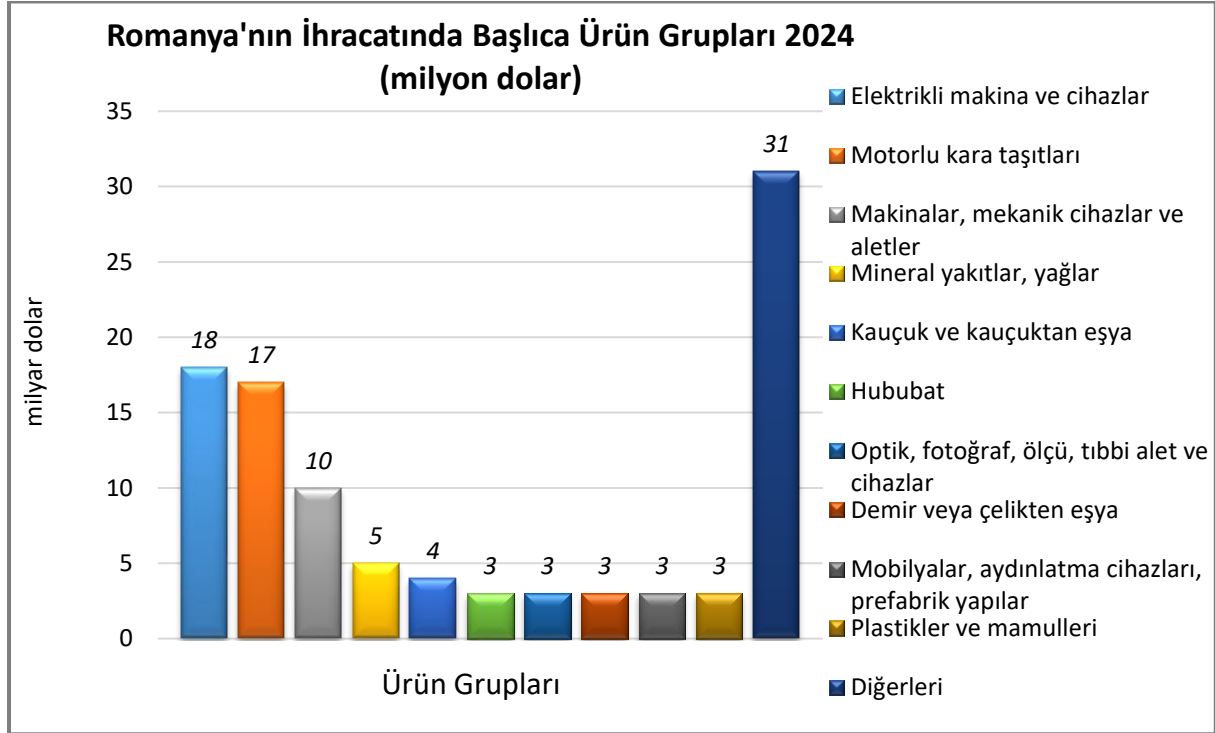
Ülkenin 2024 yılında ihraç ettiği başlıca ürünler sırasıyla otomobiller; karayolu taşıtları için aksam ve parçalar; izole edilmiş teller, kablolar ve diğer elektrik iletkenler; tek tek kaplanmış liflerden oluşan fiber optik kablolar; elektrik kontrol, dağıtım tabloları, panolar, konsollar, kabinler, diğer mesnetler ve sayısal kontrol cihazları ve petrol yağları ve bitümenli minerallerden elde edilen yağlardır.

2024 yılında ülkenin ithalatı ise 137 milyar dolar olmuştur. İthalat yaptığı başlıca ülkeler; Almanya, İtalya, Macaristan, Polonya ve Çin'dir. Ülkenin ithalatında Türkiye %5,6 pay ile 6. sıradadır.

2024 yılında ithal ettiği başlıca ürünler ise karayolu taşıtları için aksam ve parçalar; tedavide veya korunmada kullanılmak üzere hazırlanan ilaçlar (dozlandırılmış); ham petrol (petrol yağları ve bitümenli minerallerden elde edilen yağlar); otomobiller; petrol yağları ve bitümenli minerallerden elde edilen yağlardır.

## Başlıca Ürünler İtibarı ile Dış Ticaret

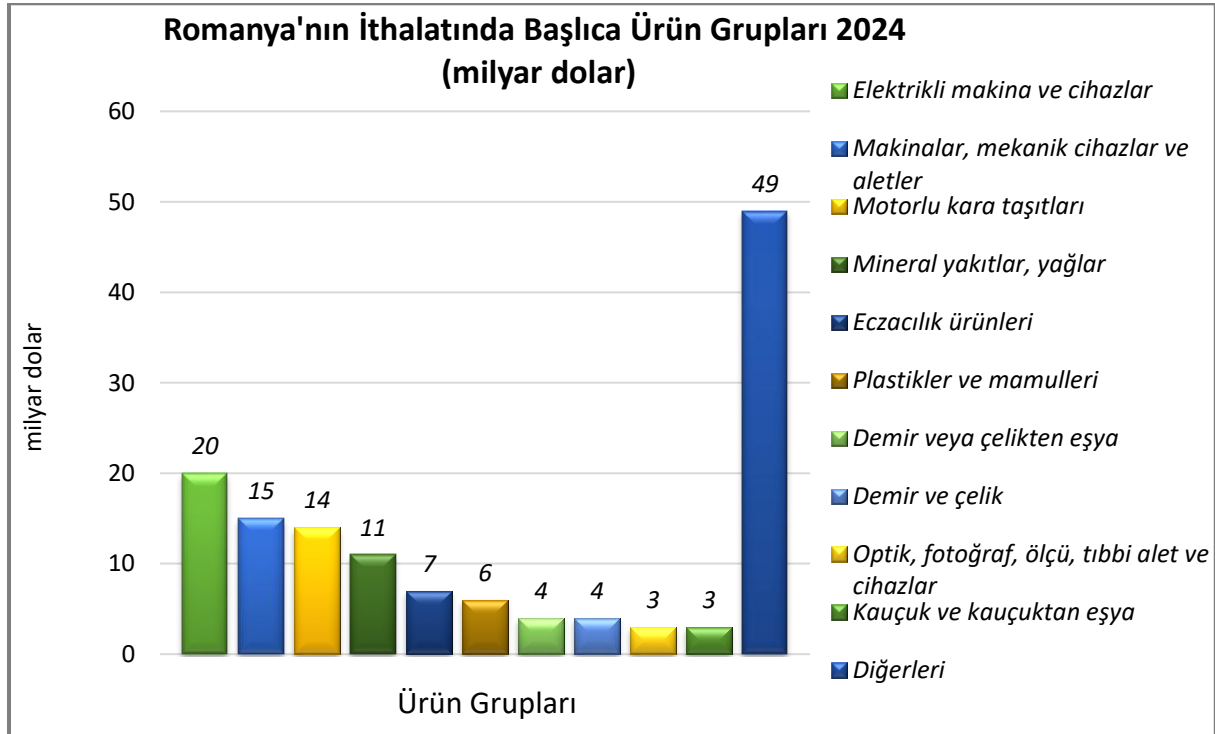
### İhracat



Kaynak: Trademap, Romanya Verileri

[Detaylı tablo için tıklayınız](#)

### İthalat

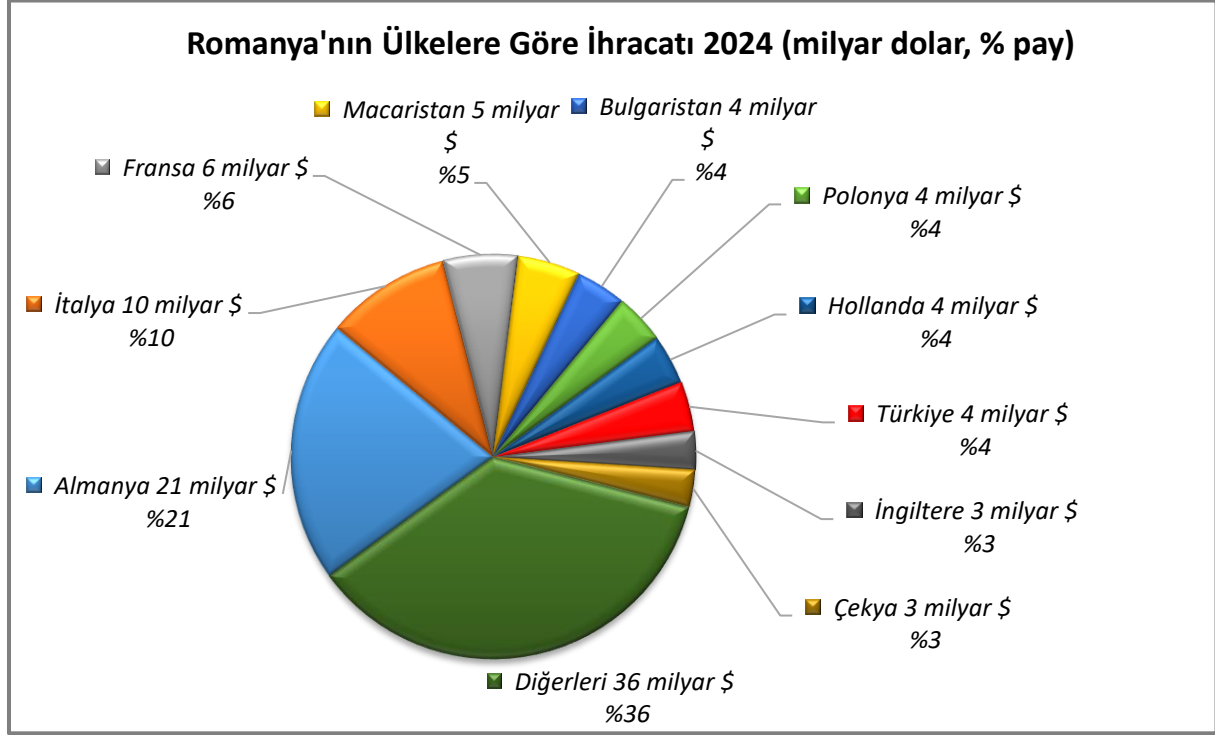


Kaynak: Trademap, Romanya Verileri

[Detaylı tablo için tıklayınız](#)

## Başlıca Ülkeler İtibarı ile Dış Ticaret

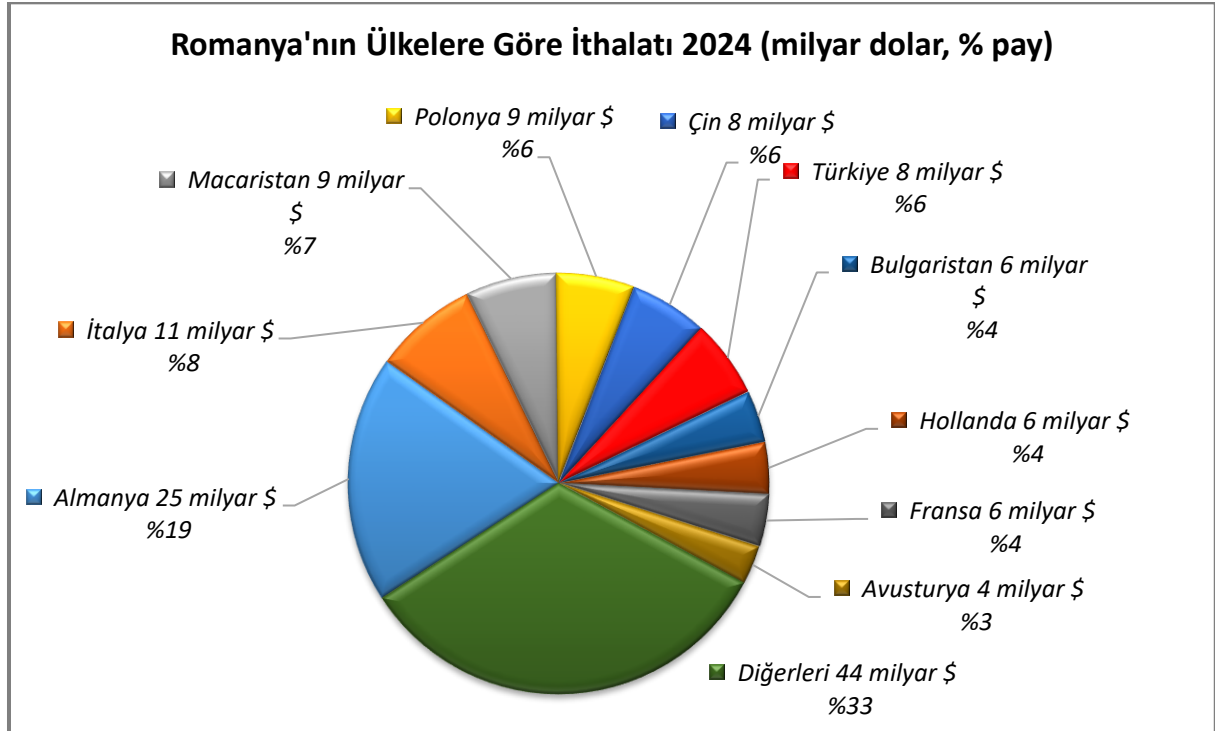
### İhracat



Kaynak: Trademap, Romanya Verileri

[Detaylı tablo için tıklayınız](#)

### İthalat



Kaynak: Trademap, Romanya Verileri

[Detaylı tablo için tıklayınız](#)

## 4. DOĐRUDAN YABANCI YATIRIMLAR

### Dođrudan Yabancı Yatırımların Görünümü

2025 yılında Romanya’da gerçekleşen doğrudan yabancı yatırım miktarı tahmini 9,4 milyar dolar olmuştur. Ülkenin 2025 yılında toplam yabancı sermaye stođu yaklaşık 165 milyar dolara ulaşmıştır.

### Dođrudan Yabancı Yatırım İstatistikleri

	2024	2025*	2026*	2027*	2028*	2029*	2030*
Ülke dışından gelen doğrudan yatırım (milyon \$)	7 159,10	9 435,63	13 174,04	17 078,53	19 158,43	20 033,43	21 349,94
Ülke dışından gelen doğrudan yatırımın GSYİH ya oranı (%)	1,87	2,20	2,70	3,26	3,45	3,40	3,40
Ülke dışından gelen doğrudan yatırım stoku (milyon \$)	146 141,80	165 508,80	177 877,60	192 101,70	208 175,00	225 051,90	244 400,00
Ülke dışına giden doğrudan yatırım (milyon \$)	- 1 988,30	- 1 787,67	- 2 109,21	- 2 334,68	- 2 549,48	- 2 792,84	- 3 139,70
Ülke dışına yapılan doğrudan yatırım stoku (milyon \$)	24 058,60	25 525,40	27 293,10	29 237,57	31 376,49	33 729,30	36 600,00

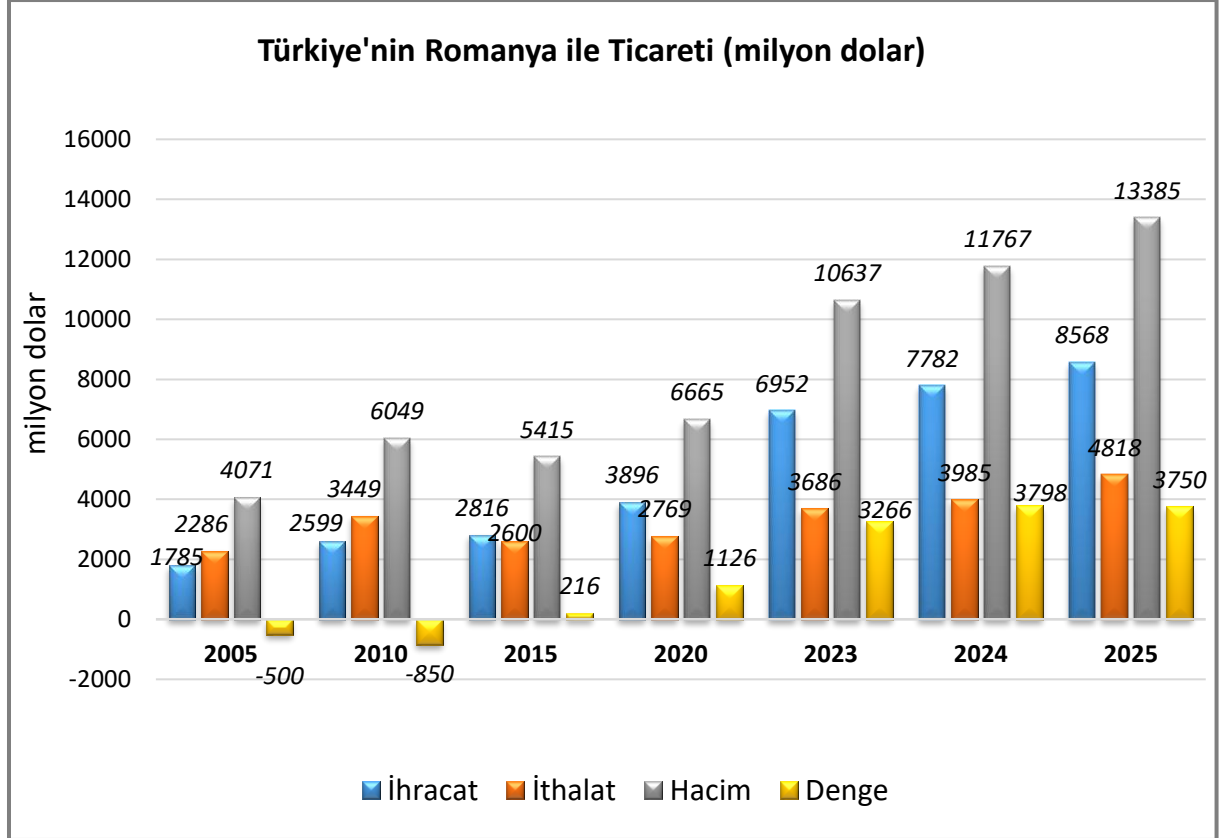
Kaynak: EIU

\*: Tahmin

## 5. TÜRKİYE ile TİCARET

### Genel Durum

#### Türkiye-Romanya Dış Ticareti



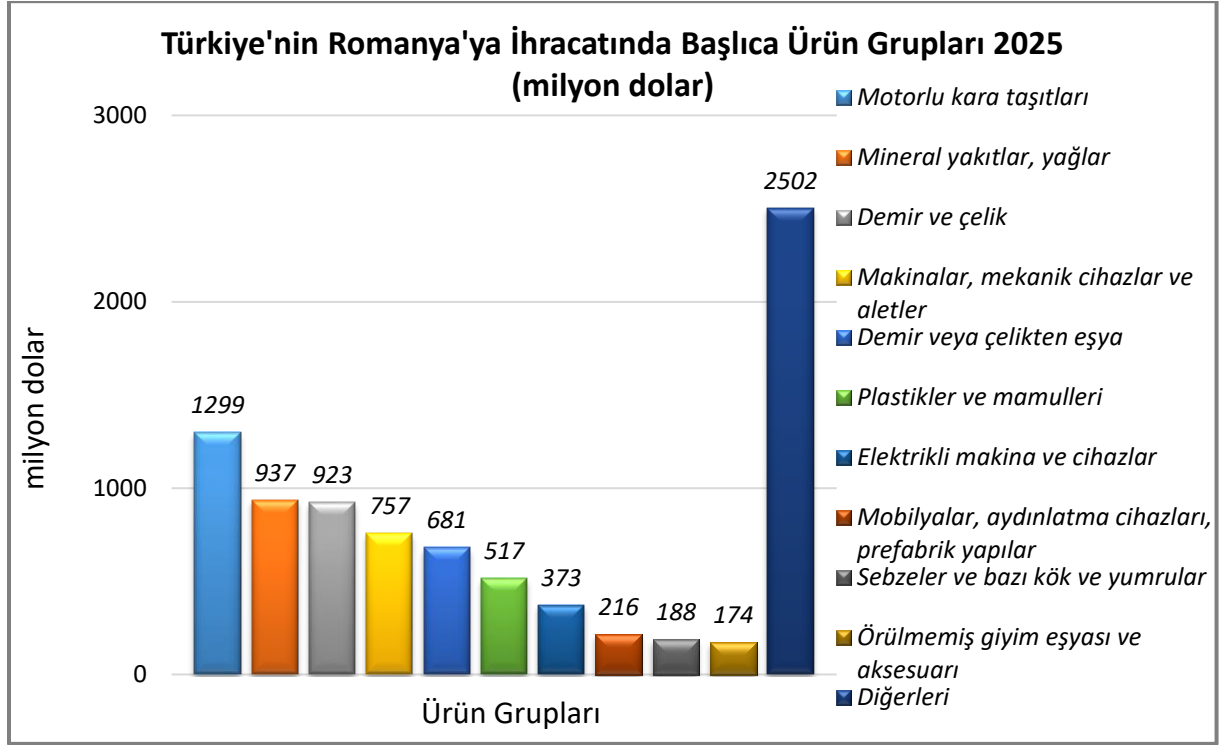
Kaynak: Trademap, Türkiye Verileri

2025 yılında ülkeye ihracatımız yaklaşık 9 milyar dolar olmuştur. İhrac ettiğimiz başlıca ürünler sırasıyla petrol yağları ve bitümenli minerallerden elde edilen yağlar; karayolu taşıtları için aksam ve parçalar; demir veya çelikten diğer ince ve kalın borular ve içi boş profiller ve kıvılcım ile ateşlemeli içten yanmalı doğrusal veya döner pistonlu motorlar (patlamalı motor)dır.

2025 yılında ülkeden ithalatımız ise yaklaşık 5 milyar dolar olmuştur. İthal ettiğimiz başlıca ürünler ise otomobiller; karayolu taşıtları için aksam ve parçalar; ayçiçeği tohumu; kıvılcım ile ateşlemeli içten yanmalı doğrusal veya döner pistonlu motorlar (patlamalı motor); dökme demirin, demirin veya çeliğin döküntü ve hurdaları veya bunların eritilmesi ile elde dilmış külçelerdir.

2025 yılında Romanya ile ticarete Türkiye'nin yaklaşık 4 milyar dolar dış ticaret fazlası vermiştir.

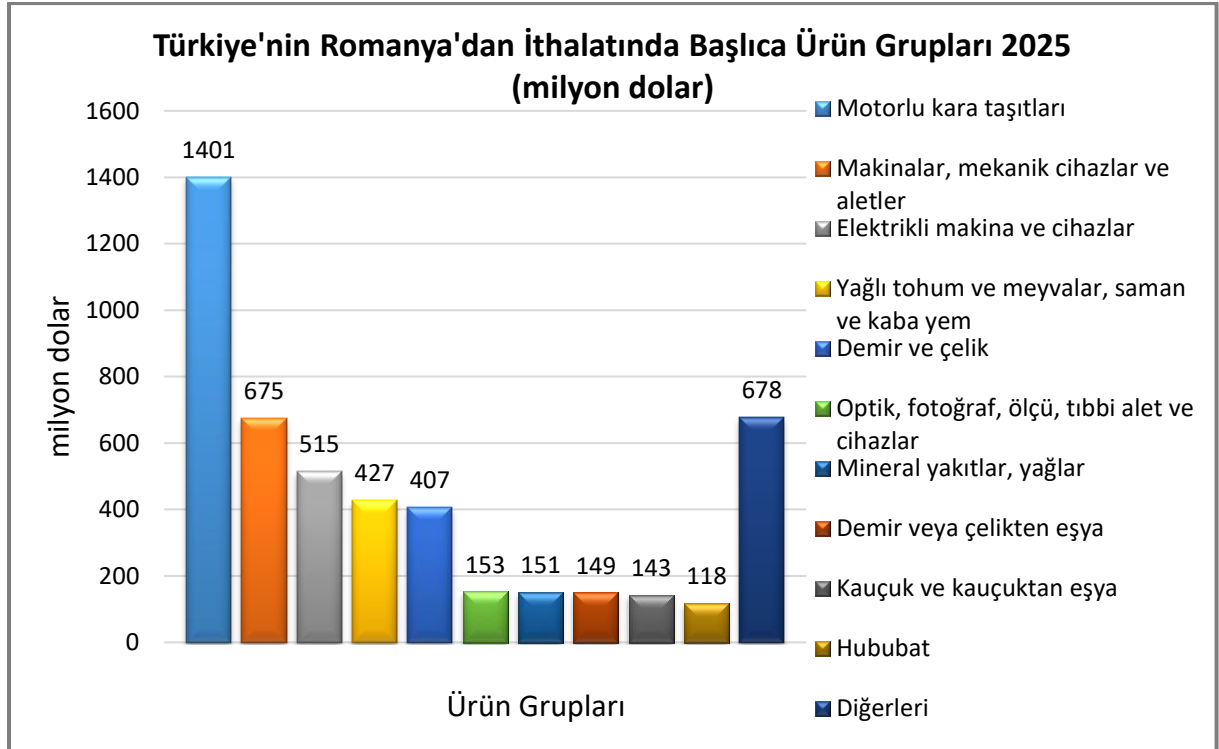
## Türkiye'nin Romanya'ya İhracatında Başlıca Ürünler



Kaynak: Trademap, Türkiye Verileri

[Detaylı tablo için tıklayınız](#)

## Türkiye'nin Romanya'dan İthalatında Başlıca Ürünler



Kaynak: Trademap, Türkiye Verileri

[Detaylı tablo için tıklayınız](#)

**EKLER:****EK-1: Romanya'nın İhracatında Başlıca Ürünler (bin dolar)**

Sıra	GTİP	ÜRÜNLER (ilk 15)	2022	2023	2024	Pay (% 2024)	Değişim (% 2023-2024)
<b>TOPLAM İHRACAT (Diğerleriyle)</b>			<b>96 829 602</b>	<b>100 642 463</b>	<b>100 370 882</b>	<b>100</b>	<b>-0,3</b>
1.	8703	Otomobiller	6 165 082	6 909 091	8 006 742	8	15,9
2.	8708	Karayolu taşıtları için aksam ve parçalar	6 713 704	7 753 446	7 908 770	7,9	2
3.	8544	İzole edilmiş teller, kablolar ve diğer elektrik iletkenler vb.	4 166 894	4 400 406	4 010 037	4	-8,9
4.	8537	Elektrik kontrol, dağıtım tabloları, panolar, konsollar, kabinler, diğer mesnetler ve sayısal kontrol cihazları	3 197 721	3 865 188	3 771 504	3,8	-2,4
5.	2710	Petrol yağları ve bitümenli minerallerden elde edilen yağlar	3 661 440	2 623 582	2 678 080	2,7	2,1
6.	4011	Kauçuktan yeni dış lastikler	2 217 695	2 515 023	2 527 609	2,5	0,5
7.	3004	Tedavide veya korunmada kullanılmak üzere hazırlanan ilaçlar (dozlandırılmış)	913 478	1 157 522	1 915 732	1,9	65,5
8.	1001	Buğday ve mahlut	2 099 413	2 227 737	1 780 684	1,8	-20,1
9.	9401	Oturmaya mahsus mobilyalar ve bunların aksam ve parçaları	1 573 548	1 609 996	1 554 145	1,5	-3,5
10.	8516	Elektrikli su ısıtıcıları, elektrotermik cihazlar, ortam ısıtıcıları, saç ve el kurutucuları, ütüler, rezistanslar	1 106 339	1 291 513	1 430 494	1,4	10,8
11.	2404	Tütün, sulandırılmış tütün, nikotin veya tütün ya da nikotin ikamelerini içeren ürünler...	874 449	1 090 151	1 321 888	1,3	21,3
12.	8536	Gerilimi 1000 voltu geçmeyen elektrik devresi teçhizatı (anahtarlar, röleler, sigortalar, fişler, kutular vb.)	1 179 595	1 200 069	1 195 921	1,2	-0,3
13.	8517	Telefon cihazları, ses, görüntü veya diğer bilgileri almaya veya vermeye mahsus diğer cihazlar	1 235 594	1 276 211	1 127 785	1,1	-11,6
14.	2716	Elektrik enerjisi	1 857 339	1 334 919	1 091 538	1,1	-18,2
15.	8414	Hava veya vakum pompaları, hava veya diğer gaz kompresörleri, fanlar, aspiratörü vb.	1 044 984	1 163 618	1 047 146	1	-10

Kaynak: Trademap, Romanya Verileri

**EK-2: Romanya'nın İthalatında Başlıca Ürünler (bin dolar)**

Sıra	GTİP	ÜRÜNLER (İlk 15)	2022	2023	2024	Pay (%, 2024)	Değişim (%, 2023- 2024)
<b>TOPLAM İTHALAT (Diğerleriyle)</b>			<b>132 699 563</b>	<b>131 962 913</b>	<b>136 519 364</b>	<b>100</b>	<b>3,5</b>
1.	8708	Karayolu taşıtları için aksam ve parçalar	4 697 116	5 366 193	5 973 775	4,4	11,3
2.	3004	Tedavide veya korunmada kullanılmak üzere hazırlanan ilaçlar (dozlandırılmış)	3 586 334	4 281 431	5 107 950	3,7	19,3
3.	2709	Ham petrol (petrol yağları ve bitümenli minerallerden elde edilen yağlar)	5 902 837	4 464 866	4 972 493	3,6	11,4
4.	8703	Otomobiller	3 448 511	4 268 486	4 751 115	3,5	11,3
5.	2710	Petrol yağları ve bitümenli minerallerden elde edilen yağlar	3 023 107	3 475 175	2 900 770	2,1	-16,5
6.	8517	Telefon cihazları, ses, görüntü veya diğer bilgileri almaya veya vermeye mahsus diğer cihazlar	2 472 196	2 626 921	2 581 253	1,9	-1,7
7.	8542	Elektronik entegre devreler	2 408 315	2 489 458	2 165 821	1,6	-13
8.	8544	İzole edilmiş teller, kablolar ve diğer elektrik iletkenler; tek tek kaplanmış liflerden oluşan fiber optik kablolar	2 069 363	2 113 502	2 080 041	1,5	-1,6
9.	2716	Elektrik enerjisi	2 612 572	1 282 488	1 642 293	1,2	28,1
10.	8536	Gerilimi 1000 voltu geçmeyen elektrik devresi teçhizatı (anahtarlar, röleler, sigortalar, fişler, kutular vb.)	1 572 094	1 696 613	1 617 328	1,2	-4,7
11.	8471	Otomatik bilgi işlem mak. bunlara ait birimler; manyetik veya optik okuyucular vb.	1 229 411	1 190 335	1 352 871	1	13,7
12.	3002	Serum, aşı, toksin vb. ürünler	1 004 914	1 037 839	1 297 702	1	25
13.	3926	Plastikten diğer eşya	1 125 607	1 229 170	1 264 648	0,9	2,9
14.	0203	Domuz eti (taze, soğutulmuş veya dondurulmuş)	869 914	1 149 807	1 166 324	0,9	1,4
15.	8504	Elektrik transformatörleri, statik konvertörler vb.	971 175	1 140 863	1 110 165	0,8	-2,7

Kaynak: Trademap, Romanya Verileri

**EK-3: Romanya'nın Ülkelere Göre İhracatı (bin dolar)**

Sıra	Ülkeler (İlk 15)	2022	2023	2024	Pay (% 2024)	Değişim (% 2023-2024)
<b>TOPLAM İHRACAT (Diğerleriyle)</b>		<b>96 829 602</b>	<b>100 642 463</b>	<b>100 370 882</b>	<b>100</b>	<b>-0,3</b>
1.	Almanya	19 202 057	20 973 002	20 618 520	20,5	-1,7
2.	İtalya	9 761 670	10 244 686	9 602 414	9,6	-6,3
3.	Fransa	5 815 442	6 383 473	6 342 364	6,3	-0,6
4.	Macaristan	7 088 133	5 698 841	5 325 393	5,3	-6,6
5.	Bulgaristan	3 763 155	4 178 331	4 447 093	4,4	6,4
6.	Polonya	3 685 161	3 703 107	4 021 541	4	8,6
7.	Hollanda	3 393 629	3 401 445	3 652 578	3,6	7,4
8.	Türkiye	2 987 161	3 307 237	3 605 016	3,6	9
9.	Çekya	2 796 274	3 239 113	3 343 658	3,3	3,2
10.	İngiltere	2 784 542	2 960 095	3 151 670	3,1	6,5
11.	İspanya	3 008 297	3 245 855	3 118 642	3,1	-3,9
12.	ABD	2 395 136	2 325 102	2 479 452	2,5	6,6
13.	Moldova	2 379 482	2 244 971	2 445 923	2,4	9
14.	Slovakya	1 880 128	2 183 642	2 211 073	2,2	1,3
15.	Avusturya	2 325 759	2 143 710	2 040 408	2	-4,8

Kaynak: Trademap, Romanya Verileri

**EK-4: Romanya'nın Ülkelere Göre İthalatı (bin dolar)**

Sıra	Ülkeler (İlk 15)	2022	2023	2024	Pay (% 2024)	Değişim (% 2023-2024)
<b>TOPLAM İTHALAT (Diğerleriyle)</b>		<b>132 699 563</b>	<b>131 962 913</b>	<b>136 519 364</b>	<b>100</b>	<b>3,5</b>
1.	Almanya	23 603 647	25 589 884	25 460 917	18,7	-0,5
2.	İtalya	10 885 819	11 438 643	11 322 387	8,3	- 1
3.	Macaristan	8 650 789	8 542 899	9 058 845	6,6	6
4.	Polonya	7 874 275	8 242 665	8 667 097	6,3	5,1
5.	Çin	6 819 081	7 309 591	8 508 648	6,2	16,4
6.	Türkiye	7 406 969	6 886 968	7 709 284	5,6	11,9
7.	Bulgaristan	9 363 211	6 149 108	6 079 055	4,5	-1,1
8.	Hollanda	5 323 933	5 662 602	5 877 615	4,3	3,8
9.	Fransa	5 155 453	5 640 135	5 740 745	4,2	1,8
10.	Avusturya	4 225 972	4 616 092	4 226 940	3,1	-8,4
11.	İspanya	3 388 757	3 708 231	4 147 760	3	11,9
12.	Çekya	3 566 062	3 929 884	3 926 168	2,9	-0,1
13.	Belçika	3 192 397	3 313 266	3 392 096	2,5	2,4
14.	Kazakistan	1 775 661	2 954 741	2 797 319	2	-5,3
15.	Slovakya	2 518 835	2 618 479	2 792 407	2	6,6

Kaynak: Trademap, Romanya Verileri

**Ek-5: Türkiye'nin Romanya'nın İhracatında Başlıca Ürünler (bin dolar)**

Sıra	GTİP	ÜRÜNLER (İlk 15)	2023	2024	2025	Pay (%, 2025)	Değişim (%, 2024- 2025)
<b>TOPLAM İHRACAT (Diğerleriyle)</b>			<b>6 951 714</b>	<b>7 782 388</b>	<b>8 567 536</b>	<b>100</b>	<b>10,1</b>
1.	2710	Petrol yağları ve bitümenli minerallerden elde edilen yağlar	747 267	1 049 734	855 510	10	-18,5
2.	8708	Karayolu taşıtları için aksam ve parçalar	290 860	462 964	578 250	6,7	24,9
3.	7306	Demir veya çelikten diğer ince ve kalın borular ve içi boş profiller	234 907	248 690	248 863	2,9	0,1
4.	8407	Kıvılcım ile ateşlemeli içten yanmalı doğrusal veya döner pistonlu motorlar (patlamalı motor)	38 382	127 326	231 318	2,7	81,7
5.	8703	Otomobiller	90 529	115 025	227 848	2,7	98,1
6.	7214	İnşaat demiri	65 891	132 484	186 651	2,2	40,9
7.	7210	Demir veya alaşımsız çelikten yassı hadde mamulleri, genişlik ≥600 mm (kaplanmış)	123 543	173 515	173 194	2	-0,2
8.	7213	Demir veya alaşımsız çelikten filmaşın (sıcak haddelenmiş, kangal halinde)	101 677	187 576	171 953	2	-8,3
9.	8702	10 veya daha fazla kişi taşımaya mahsus motorlu taşıtlar	109 449	70 175	158 961	1,9	126,5
10.	8704	Eşya taşımaya mahsus motorlu taşıtlar	73 775	101 380	112 674	1,3	11,1
11.	7308	Demir veya çelikten inşaat ve inşaat aksamı, inşaatta kullanılmak üzere hazırlanmış demir veya çelikten sac, çubuk, vb.	59 486	80 557	110 617	1,3	37,3
12.	7326	Demir veya çelikten eşya	65 709	75 480	109 080	1,3	44,5
13.	9401	Oturmaya mahsus mobilyalar ve bunların aksam ve parçaları	85 566	102 450	99 372	1,2	-3
14.	8544	İzole edilmiş teller, kablolar ve diğer elektrik iletkenler; tek tek kaplanmış liflerden oluşan fiber optik kablolar	50 788	67 597	87 803	1	29,9
15.	0702	Domates (taze/soğutulmuş)	91 346	87 762	83 522	1	-4,8

Kaynak: Trademap, Türkiye Verileri

**Ek-6: Türkiye'nin Romanya'dan İthalatında Başlıca Ürünler (bin dolar)**

Sıra	GTİP	ÜRÜNLER (İlk 15)	2023	2024	2025	Pay (%, 2025)	Değişim (%, 2024- 2025)
<b>TOPLAM İTHALAT (Diğerleriyle)</b>			<b>3 685 521</b>	<b>3 984 770</b>	<b>4 817 786</b>	<b>100</b>	<b>20,9</b>
1.	8703	Otomobiller	560 926	932 943	884 868	18,4	-5,2
2.	8708	Karayolu taşıtları için aksam ve parçalar	233 419	305 280	437 604	9,1	43,3
3.	1206	Ayçiçeği tohumu	115 568	23 583	425 065	8,8	1702,4
4.	8407	Kıvılcım ile ateşlemeli içten yanmalı doğrusal veya döner pistonlu motorlar (patlamalı motor)	371 747	363 453	407 893	8,5	12,2
5.	7204	Dökme demirin, demirin veya çeliğin döküntü ve hurdaları veya bunların eritilmesi ile elde dilmış külçeler	379 301	366 578	382 484	7,9	4,3
6.	8516	Elektrikli su ısıtıcıları, elektrotermik cihazlar, ortam ısıtıcıları, saç ve el kurutucuları, ütüler, rezistanlar	161 846	164 567	199 427	4,1	21,2
7.	2710	Petrol yağları ve bitümenli minerallerden elde edilen yağlar	77 890	80 406	144 785	3	80,1
8.	7326	Demir veya çelikten eşya	33 546	58 960	105 151	2,2	78,3
9.	1005	Mısır	12 036	35 717	85 607	1,8	139,7
10.	4011	Kauçuktan yeni dış lastikler	81 926	80 485	79 865	1,7	-0,8
11.	8537	Elektrik kontrol, dağıtım tabloları, panolar, konsollar, kabinler, diğer mesnetler ve sayısal kontrol cihazları	41 014	56 174	72 550	1,5	29,2
12.	8704	Eşya taşımaya mahsus motorlu taşıtlar	1 146	63 826	71 568	1,5	12,1
13.	8544	İzole edilmiş teller, kablolar ve diğer elektrik iletkenler; tek tek kaplanmış liflerden oluşan fiber optik kablolar	61 285	78 552	66 655	1,4	-15,1
14.	9032	Otomatik kontrol ve ayar alet ve cihazları	43 497	46 500	57 596	1,2	23,9
15.	3305	Saç müstahzarları	64 629	59 030	55 786	1,2	-5,5

Kaynak: Trademap, Türkiye Verileri