




POLONYA

ÜLKE RAPORU

11 MART 2026



Kaynak: T.C. Ticaret Bakanlığı
Uluslararası Anlaşmalar ve Avrupa Birliği Genel Müdürlüğü

İçindekiler

1. GENEL BİLGİLER	3
2. GENEL EKONOMİK DURUM	6
3. DIŞ TİCARET	9
4. DOĞRUDAN YABANCI YATIRIMLAR	12
5. TÜRKİYE ile TİCARET	13
EKLER:.....	15

1. GENEL BİLGİLER

Başlıca Sosyal Göstergeler

Resmi Adı	Polonya Cumhuriyeti
Nüfus	37 milyon
Yüzölçümü	312 685 km ²
Dil	Lehçe
Din	Katolik (%95), Protestan, Ortodoks ve diğerleri (%5)
Başkent	Varşova
Başlıca şehirleri	Varşova, Krakow, Lodz, Wroclaw, Poznan, Gdansk
Yönetim Şekli	Parleментар Demokrası
Devlet Başkanı	Karol Nawrocki
Para Birimi	Zloti (Zl)

Üyesi Olduğu Başlıca Uluslararası Kuruluşlar

Avrupa Birliği (AB), NATO, Birleşmiş Milletler (BM), Baltık Denizi Devletleri Konseyi (CBS), Orta Avrupa Serbest Ticaret Anlaşması (CEFTA), Uluslararası Para Fonu (IMF), Birleşmiş Milletler Eğitim, Bilim ve Kültür Örgütü (UNESCO), Birleşmiş Milletler Çocuklara Yardım Fonu (UNICEF), Dünya Sağlık Örgütü (WHO), Dünya Ticaret Örgütü (WTO), Orta Avrupa İnisyatifi (CEI), Ekonomik Kalkınma ve İş birliği Örgütü (OECD), Kuzey Atlantik Antlaşması Örgütü (NATO), Vişegrad Dörtlüsü

Coğrafi Konum

Yaklaşık 312 bin kilometrekarelik yüzölçümü ile Avrupa'nın 8. dünyanın 69. büyük ülkesi olan Polonya Orta Avrupa'da batıda Almanya, güney batıda Çek Cumhuriyeti, güneyde Slovakya, kuzey doğuda Rusya ve Litvanya, doğuda Beyaz Rusya, güney doğuda Ukrayna ve kuzeyde Baltık Denizi'ne komşudur. Ülke genellikle düz ovalardan oluşmakta olup, güney kıyısı boyunca da dağlar sıralanmaktadır.

Polonya sınırlarının toplam uzunluğu 3 511 km'dir. Bunun 3 071 km'si kara sınırları, 440 km'si ise deniz sınırlarıdır. Polonya'nın güneyinde, Baltık Denizi kıyısında 770 km'lik bir kıyı şeridi bulunmaktadır.

Ülkenin en yüksek noktası 2 499 metre ile Tatra sıradağlarındaki Rysy Dağıdır. En alçak noktası ise, Raczki Elblaskie köyü olup, deniz seviyesinin 1,8 metre altındadır.

Başlıca nehirleri Vistül (1 047 km), Oder (854 km), Warta (808 km) ve Bug (772 km) nehirleridir. Ayrıca ülkede alanı bir hektarın üzerinde 9 300 adet göl bulunmaktadır. Bunlar arasında en büyüğü 11 383 hektar alanla Sniardwy Gölü'dür. Ülkenin %30'u ormanlarla kaplı olup, orman ağaçları arasında, çam, meşe, huş ve üvez en önemli türlerdir.

Siyasi ve İdari Yapı

17. yüzyılda Avrupa'nın en güçlü devletlerinden biri olan Polonya 18. yüzyılda giderek zayıflamaya başlamış olup, bu zayıflıktan yararlanan Rusya, Avusturya ve Prusya tarafından 1772-1795 yılları arasında paylaşılarak Avrupa haritasından silinmiştir. Bu tarihten sonra Polonya'nın tekrar bir devlet kurması ancak 1. Dünya Savaşı'ndan sonra 1918 yılında mümkün olmuştur. 1939 yılında

Nazi Almanya'sı tarafından işgal edilen ülke, 2. Dünya Savaşı'nın bitmesinden sonra Doğu Bloku ülkelerine katılmış, hatta bu ülkeler arasında kurulan Varşova Paktı 14 Mayıs 1955 tarihinde Polonya'nın başkenti olan Varşova'da imzalanmıştır.

Polonya'da komünist yönetim, 4 Temmuz 1989 tarihinde ülkede yapılan ilk serbest seçimlerde Solidarnosc (Dayanışma) Partisi'nin büyük bir zafer kazanması ile sona ermiştir. 1990 yılında Lech Walesa Cumhurbaşkanı seçilmiş, Varşova Paktı'nın dağılması ve Sovyet ordusunun ülkeden çekilmesi ile Polonya'da Batı ile bütünleşme dönemi açılmıştır. Ülke 1990 yılında NATO'ya, 1 Mayıs 2004 tarihinde ise Avrupa Birliği'ne katılmıştır.

Ülkenin yönetim şekli cumhuriyettir. Yasama görevini üstlenen ve 460 üyeli parlamento ve 100 üyeli senatodan oluşan ikili meclis, 4 yılda bir yapılan seçimle işbaşına gelmektedir.

Polonya'da cumhurbaşkanı 5 yıllık süre için doğrudan seçimle işbaşına gelmektedir.

İdari Birimler: Ülke 16 idari bölgeden (voyvodalık) oluşmaktadır. Bunlar, Wrocław, Bydgoszcz/Torun, Łódź, Lublin, Gorzów Wielkopolski/Zielona Góra, Kraków, Varşova, Opole, Rzeszów, Białystok, Gdańsk, Katowice, Kielce, Olsztyn, Poznań ve Szczecin'dir. Bu idari bölgeler de 379 ilçe ve 2478 komünden oluşmaktadır.

Ülkenin idaresi, merkezi ve yerel olarak ikiye ayrılmıştır. Merkezi idarenin yapısında Bakanlar Kurulu tarafından yönetilen idare organları bulunmaktadır.

Nüfus

Polonya'nın nüfusu 2025 yılında 37 milyondur. Nüfusun %61 şehirlerde, %39 kırsal bölgelerde yaşamaktadır.

Polonya nüfusu etnik özellikleri açısından incelendiğinde, Avrupa'daki en homojen halklardan biridir. Nüfusun %98'inden fazlası Polonya kökenli olup, diğer etnik gruplar ise Alman, Ukraynalı ve Belarussu'dur.

Polonya Merkez İstatistik Bürosu verilerine göre; 2014 sonu itibarıyla 7,3 milyon Polonyalı emeklilik yaşının üzerinde bulunmaktadır. Bu rakam Polonya'nın tüm nüfusunun yüzde 19'una denk gelmektedir. Söz konusu nüfusun 5 milyonu kadın olup, 2025 yılında emeklilik yaşının üstündeki nüfusun 8,2 milyona çıkması beklenmektedir. 2050 yılında ise 11 milyona çıkarak nüfusun %32,7'sini oluşturacağı tahmin edilmektedir.

Doğal Kaynaklar

Polonya taşkömürü, linyit ve bakır başta olmak üzere önemli maden kaynaklarına sahip bir ülkedir. Polonya'da madencilik ve taş ocakları sanayi üretiminin %4,9'unu oluşturmaktadır. Taşkömürü toplam sanayi satışlarının %2,8'ini ve sanayi istihdamının ise %4,7'sini oluşturmaktadır. Taşkömürü ve linyit rezervleri bakımından dünya sıralamasında 5. konumda bulunan ülkenin 43 milyar ton taş kömürü rezervinin olduğu tahmin edilmektedir. Polonya kömür endüstrisi aşırı kapasiteye sahip olup, devlet yardımlarıyla önemli ölçüde sübvansel edilmiştir. Üretilen kömürün 1/3'ü enerji amacıyla kullanılmaktadır. Madencilik verimliliğini artırmak için yeniden yapılanma gereklidir. Ayrıca, dünyadaki üçüncü büyük bakır madeni Polonya'dadır. Öte yandan, sülfür, çinko, kurşun, gümüş, magnezyum, kaolin, kil, potas ve tuz rezervleri mevcuttur.

Polonya'nın bakır ve gümüş madenleri işleme kompleksi KGHM, Polska Miedz adlı özel firma tarafından işletilmekte olup, dünyanın en büyük dokuzuncu büyük bakır ve üçüncü en büyük gümüş üreticisi konumundadır. Yıllık 533 000 ton bakır, 1 215 ton gümüş üretilmektedir. Üretimin tamamına yakını Asya ülkelerine ihraç edilmektedir.

Madencilik sektörü ithalatında ham petrol, petrol mamulleri, doğal gaz, demir, alüminyum cevheri, azot, gübre, fosfor ve potasyum önem taşımaktadır. İhracatta ise, taşkömürü ve türevleri, bakır, petrol ürünleri, demir ve alaşımları, azot ve gübre, gümüş, alüminyum, tuz ve sodyum bileşikleri öne çıkmaktadır.

Maden ve petrol yataklarının işlenmesi, Çevre Koruma, Doğal Kaynaklar ve Ormanlık Bakanlığı tarafından yürütülen 1994 tarihli Jeolojik ve Madencilik Yasasına göre düzenlenmektedir. Maden çıkarma hakkı altı yıllık süreler için verilir. Üretim süresi ise uzatmaya tabi olmak üzere otuz yıldır.

Polonya Jeoloji Enstitüsü (www.pgi.gov.pl/mineral_resources/), ülkenin tüm maden kaynaklarını ve rezerv miktarlarını izlemekte ve yıllık raporlarla açıklamaktadır.

2. GENEL EKONOMİK DURUM

Temel Ekonomik Göstergeler

	2023	2024	2025*	2026*	2027*	2028*	2029*	2030*
GSYİH (Cari Fiyatlar-milyar \$)	812,96	914,55	1039,62	1109,96	1174,27	1243,53	1313,45	1386,32
GSYİH Büyüme (Sabit Fiyatlar-%)	0,3	2,9	3,2	3,1	2,9	2,8	2,7	2,6
Kişi Başına Düşen Milli Gelir (Cari Fiyatlar-\$)	22 119	24 973	28 485	30 651	32 492	34 477	36 489	38 591
Tüketici Fiyat Enflasyonu (ort, %)	11,5	3,7	3,8	2,8	2,7	2,6	2,5	2,5
Cari İşlemler Dengesinin GSYİH'ya Oranı (%)	1,8		-0,7	-0,8	-0,9	-1,1	-1,3	-1,6
İşsizliğin Toplam İşgücüne Oranı (%)	2,8	2,9	2,9	3,1	3,2	3,2	3,2	3,2
Devletin Genel Toplam Borçlanmasının GSYİH'ya Oranı (%)	49,5	55,3	60	65,8	69,1	71,8	74,1	75,9

Kaynak: IMF

*: Tahmin

Polonya önemli ölçüdeki yüzölçümü, nüfus ve ekonomik potansiyeli ile orta büyüklükte bir Avrupa ülkesidir. GSYİH'da son yıllardaki artış nedeniyle dünya ekonomisindeki önemi ve payı yükselmektedir. Özelleştirme uygulamaları neticesinde, ülke Merkezi ve Doğu Avrupa Ülkeleri içerisinde en fazla doğrudan yabancı sermaye yatırımlarına konu olan ülke durumundadır.

Polonya ekonomisini etkileyen en önemli gelişme, 1 Mayıs 2004 tarihinde gerçekleşen AB tam üyeliğidir. Polonya'nın AB'ne katılım öncesi ekonomi politikası, hızlı ekonomik büyüme, işgücü piyasasını canlandırma ve istihdamı artırma ve ülkenin kalkınması için AB fonlarının etkin kullanımı üzerinde odaklanmıştır. Bu hedeflere ulaşılabilmesi açısından, girişimciliğin geliştirilmesi, inovasyon, altyapının iyileştirilmesi, kırsal kalkınma, merkezi otoritenin yerel yapılara devredilmesi, devlet mülkiyetindeki işletmelerin özelleştirilmesi ve yeniden yapılandırılması yöntemleri üzerinde durulmuştur.

AB üyeliği ile birlikte Polonya, AB üyesi ülkelerin ekonomi politikalarının koordine edilmesi çalışmalarına dahil olmuştur. Bu çerçevede, Polonya AB'nin Genel Ekonomi Politikası ilkelerini gözetmek durumunda olduğu gibi, Ecofin (Ekonomik ve Mali İşler) Konseyi'nin detaylı tavsiyelerini uygulamak durumundadır. AB'nin Anayasası niteliğindeki Lizbon Antlaşmasının 1 Aralık 2009 tarihinde yürürlüğe girmesiyle birlikte, Polonya'nın dış politika alanındaki yetkileri giderek artan ölçüde AB'ne devredilmektedir. Bu itibarla, Polonya AB üyeliği sonrasında Ekonomik Bütünleşme Programı hazırlayarak uygulamaya koymuştur. Söz

konusu program, Polonya'nın ekonomik verilerinde AB'nin eski üyelerine göre olan farklılıkların, bir başka ifade ile düşük sermaye birikimi, düşük verimlilikle çalışan tarım sektörünün istihdamdaki payının yüksekliği ve sanayi sektöründeki teknolojik altyapının yenilenmesi ihtiyacından kaynaklanan olumsuzlukların bertaraf edilmesine yöneliktir.

Polonya, AB'ne üyeliğini izleyen dönem içerisinde ekonominin modernizasyonu, yaşam standartlarının yükseltilmesi ve işsizliğin azaltılması bakımından önemli gelişmeler kaydetmiş, makroekonomik istikrar ile birlikte yüksek büyüme hızları yakalamıştır. Polonya'nın AB tek pazarına entegrasyonu, malların ve sermayenin serbest dolaşımı ve yatırım ortamını iyileştiren diğer reformlar, Polonya'ya yüksek miktarlarda AB ve üçüncü ülkeler kaynaklı sermayeyi getirmiştir.

Ekonomik altyapının modern sanayinin ihtiyaçlarını karşılayacak şekilde yenilenmesi ihtiyacı da kamu bütçesinde ödeme güçlükleri yaratmıştır. Bu güçlükler büyük ölçüde AB'nin yapısal fonlarından yapılan transferlerle bertaraf edilebilmiştir.

Polonya ekonomisinin serbestleştirilmesi ve dünya pazarlarıyla bütünleşmesi Polonya'yı aynı zamanda dış şoklara daha açık bir hale getirmiştir. Ancak, AB üyeliğinin getirdiği ekonomik istikrar, yabancı yatırımcıların Polonya pazarına olan ilgisinin devam etmesi ve AB fonlarından temin edilen kaynaklar küresel mali kriz ve ekonomik durgunluğun etkilerinin diğer Avrupa ülkelerine göre daha az hissedilmesine imkan sağlamaktadır.

Pandemi sonrasında hızlı bir toparlanma süreci kaydeden Polonya ekonomisi bölgede çıkan savaşa ve küresel ekonomik gelişmelere rağmen 2022 yılını pozitif büyüme ile tamamlamıştır. Bölgede yaşanan belirsizlik ve 2023 yılı içerisinde ekim ayında gerçekleştirilen parlamento seçimlerine rağmen, Polonya ve AB düzeyinde alınan karar ve destek programları ile ekonomik resesyonun etkisinin sınırlı tutulması ve temel hedef olarak enflasyonun kontrol altına alınması öncelikli hükümet politikası olarak hedeflemektedir.

Polonya'nın AB'deki ana ihracat pazarlarında devam eden yüksek enflasyon ve durgunluk nedeniyle ekonomik büyümesi 2023 yılında %0,3 olmuştur. Polonya'da ekonomik büyüme 2024'te toparlanarak %2,9 olmuştur. Ancak dış sektörün zayıf olması toparlanmanın boyutunu sınırlayacağı ve büyümenin 2025-30'da yıllık ortalama %3 civarında olacağı tahmin edilmektedir.

Rusya'nın Ukrayna'yı işgal etmesinden bu yana temelde ekonomide bir kötüleşme söz konusudur. Rusya'ya yapılan doğrudan ihracat, Polonya'nın GSYİH'sinin yaklaşık %1,3'ünü oluşturmaktadır. Bu ihracatın 1/3 oranında düşmesi beklenmektedir. Ekonomideki bu sıkıntıların bir sonucu olarak enerji maliyetleri artmaktadır. Polonya toplam gaz ithalatının yaklaşık yarısını oluşturan Rusya'dan yaptığı tüm petrol ve doğal gaz ithalatını ikame etme planı hazırlamıştır.

Rusya'ya yönelik yaptırımların sürmesi ve ülkeye yapılan ihracatta uzun süreli bir düşüşe neden olması beklenmektedir. Çatışma devam ettiği sürece enerji fiyatları da yüksek kalacaktır. Hükümet, Rusya'nın doğalgazı kesmesinin ardından enerji ithalatını çeşitlendirirken, ekonomiyi Ukrayna'daki savaşın devam eden etkilerinden izole etmeyi amaçlayan programlar uygulamaya devam etmektedir.

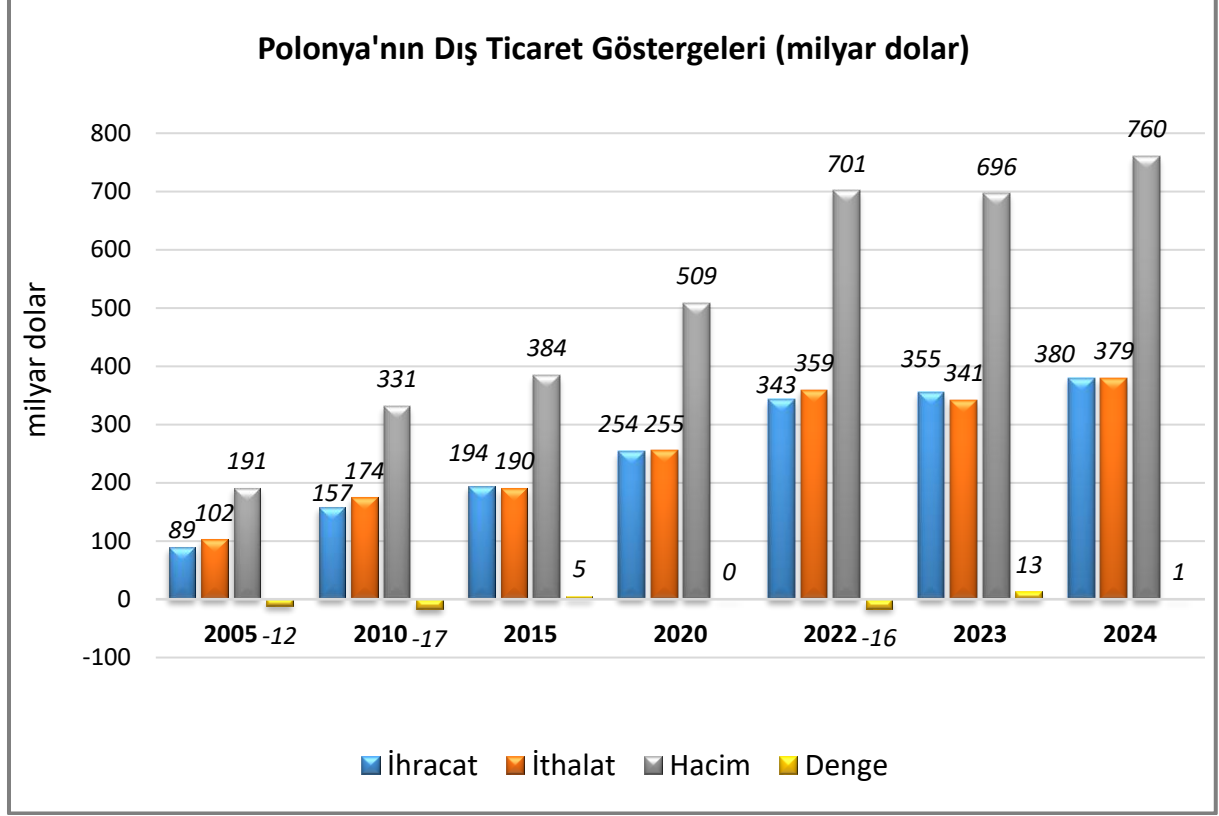
Uyumlu maliye politikası, iç tüketimin canlanması ve güçlü yatırım görünümü 2025-30 tahmin döneminde büyümeyi destekleyecektir. Büyüme dış sektördeki toparlanma, özellikle artan küresel ticaret riskleri karşısında yavaş ve kademeli olacaktır.

Polonya, diğer AB ülkeleri gibi, AB tek pazarına üyeliği nedeniyle gelen ABD genel ithalat tarifelerine maruz kalsa da, nispeten çeşitlendirilmiş bir ekonomi ve ihracat yapısı ile büyük miktarda ABD askeri ekipmanı satın alması nedeniyle bölgedeki kırılganlığı yalnızca orta düzeydedir. Bununla birlikte, Avrupa tedarik zincirleri içindeki yüksek düzeydeki entegrasyon nedeniyle büyümeye yönelik riskler devam edecektir.

3. DIŐ TİCARET

Genel Durum

Ülkenin Dıő Ticareti



Kaynak: Trademap, Polonya Verileri

Polonya 2024 yılında 380 milyar dolarlık ihracat gerçekleřtirmiřtir. İhracat yaptığı bařlıca ülkeler ise Almanya, Çekya, Fransa, İngiltere ve Hollanda'dır. Ülkenin ihracatında Türkiye %1,4 pay ile 18. sıradadır.

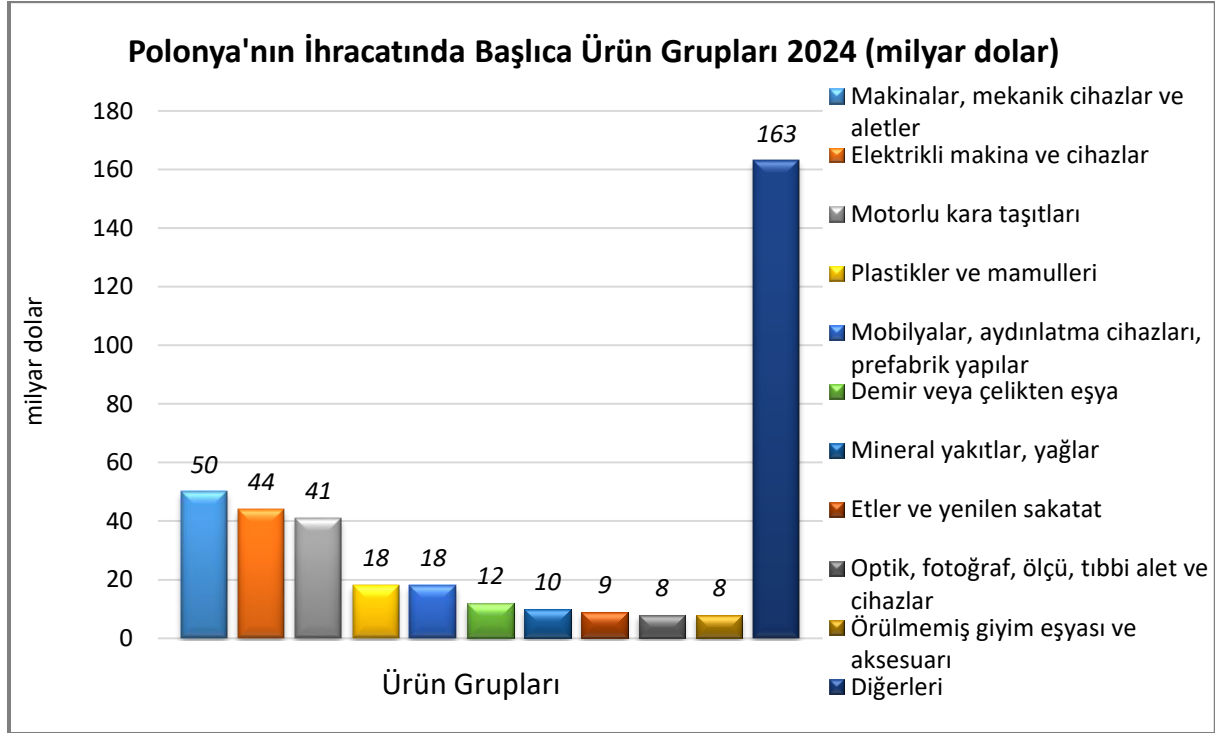
Ülkenin 2024 yılında ihraç ettiğı bařlıca ürünler sırasıyla karayolu taşıtları için aksam ve parçalar; eřya taşımaya mahsus motorlu taşıtlar; otomatik bilgi işlem makinaları ve bunlara ait birimler; manyetik veya optik okuyucular, verileri koda dönüřtüren ve işleyen makinaları; elektrik akümülatörleri (bunların separatörleri dahil) ve otomobillerdir.

2024 yılında ithalatı ise 379 milyar dolar olmuřtur. Ülkenin ithalat yaptığı bařlıca ülkeler ise Almanya, Çin, İtalya, ABD ve Hollanda'dır. Ülkenin ithalatında Türkiye %2,1 pay ile 13. sıradadır.

2024 yılında ithal ettiğı bařlıca ürünler ise otomobiller; ham petrol (petrol yağları ve bitümenli minerallerden elde edilen yağlar); karayolu taşıtları için aksam ve parçalar; petrol yağları ve bitümenli minerallerden elde edilen yağlar; tedavide veya korunmada kullanılmak üzere hazırlanan dozlandırılmış ilaçlardır.

Başlıca Ürünler İtibarı ile Dış Ticaret

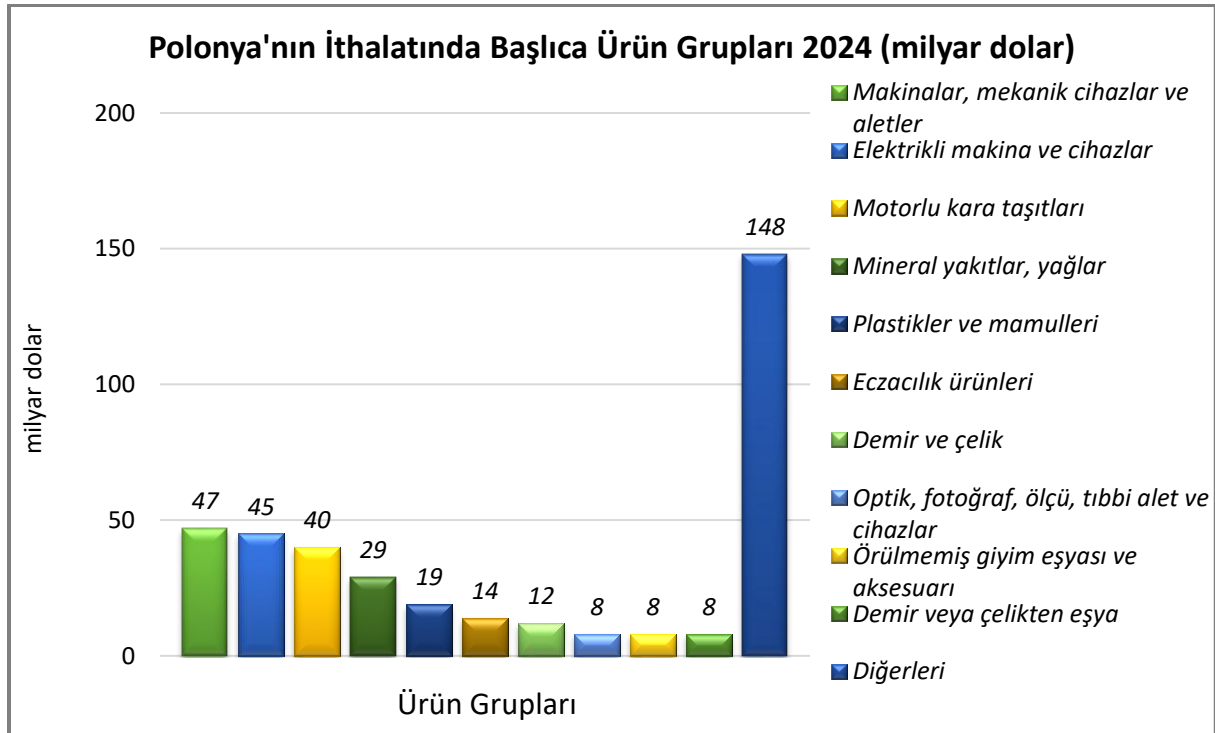
İhracat



Kaynak: Trademap, Polonya Verileri

[Detaylı tablo için tıklayınız](#)

İthalat

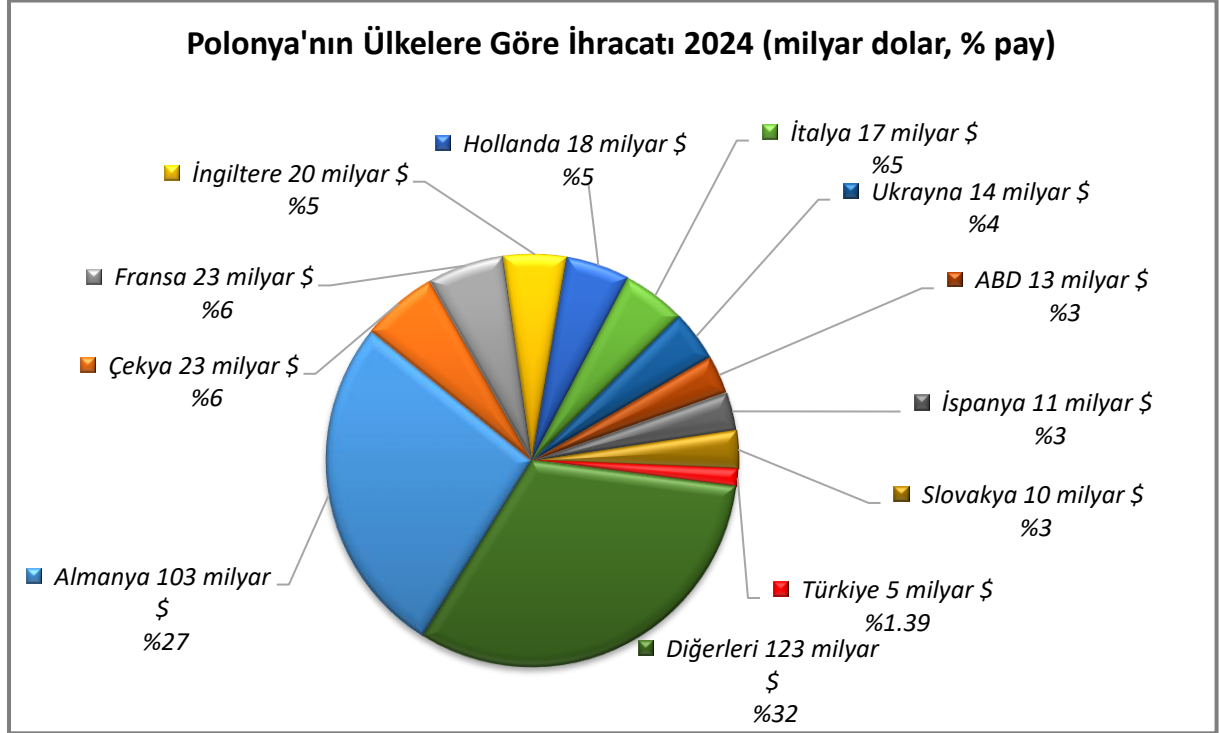


Kaynak: Trademap, Polonya Verileri

[Detaylı tablo için tıklayınız](#)

Başlıca Ülkeler İtibarı ile Dış Ticaret

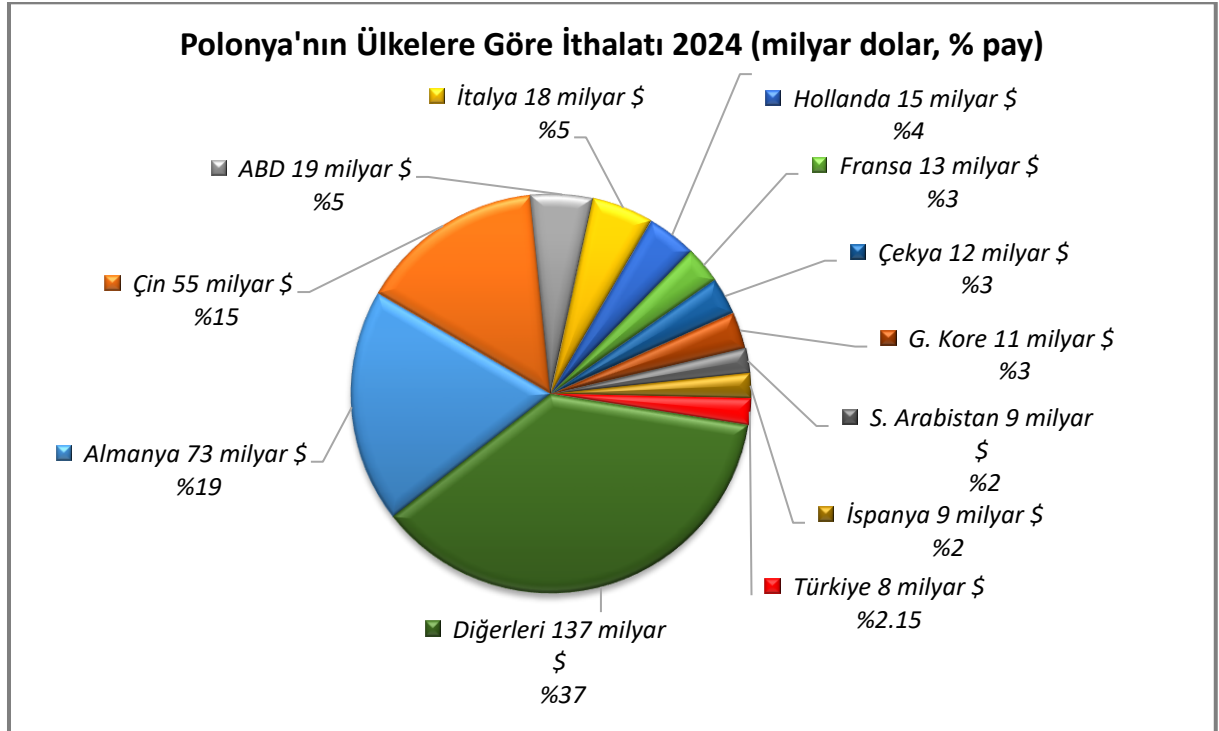
İhracat



Kaynak: Trademap, Polonya Verileri

[Detaylı tablo için tıklayınız](#)

İthalat



Kaynak: Trademap, Polonya Verileri

[Detaylı tablo için tıklayınız](#)

4. DOĞRUDAN YABANCI YATIRIMLAR

Doğrudan Yabancı Yatırımların Görünümü

Polonya, 2025 yılında tahmini 27 milyar dolar ile doğrudan yabancı yatırım çekmiştir. Toplam yabancı sermaye stoğu 436 milyar dolara ulaşmıştır.

Polonya'ya giriş yapan doğrudan yabancı sermayenin ülkelere göre dağılımına ilişkin verilere bakıldığında, ülkeye gelen doğrudan yabancı sermayenin %80'den fazlası AB kaynaklıdır.

Yabancı yatırımlar imalat sanayinin yanı sıra ticaret ve finansman alanlarında yoğunlaşmaktadır. Yabancı yatırımların yoğun olduğu imalat sanayi kolları ise gıda işleme, otomotiv, kağıt, elektrik ve kimya endüstrileridir.

Doğrudan Yabancı Yatırım İstatistikleri

	2024	2025*	2026*	2027*	2028*	2029*	2030*
Ülke dışından gelen doğrudan yatırım (milyon \$)	20 606,00	26 874,44	28 716,20	29 204,13	32 357,45	35 793,00	37 931,80
Ülke dışından gelen doğrudan yatırımın GSYİH ya oranı (%)	2,25	2,60	2,50	2,40	2,50	2,60	2,60
Ülke dışından gelen doğrudan yatırım stoku (milyon \$)	408 749,00	435 623,44	464 339,64	493 543,77	525 901,22	561 694,22	599 626,02
Ülke dışına giden doğrudan yatırım (milyon \$)	- 10 048,00	- 10 336,32	- 11 266,54	- 12 972,35	- 14 537,95	- 16 205,27	- 17 506,99
Ülke dışına yapılan doğrudan yatırım stoku (milyon \$)	107 867,00	118 203,32	129 469,87	142 442,22	156 980,17	173 185,44	190 692,42

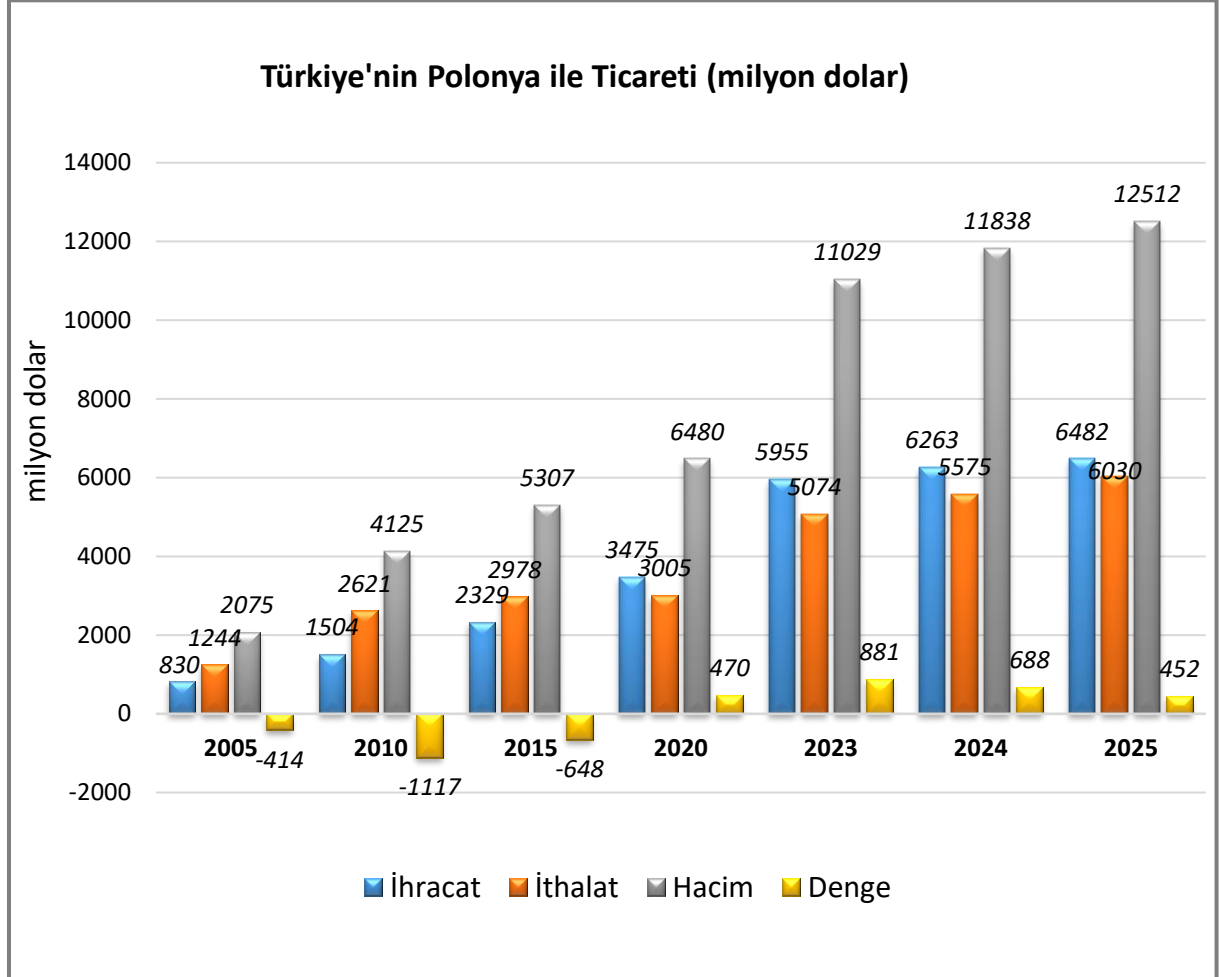
Kaynak: EIU

*: Tahmin

5. TÜRKİYE ile TİCARET

Genel Durum

Türkiye-Polonya Dış Ticareti



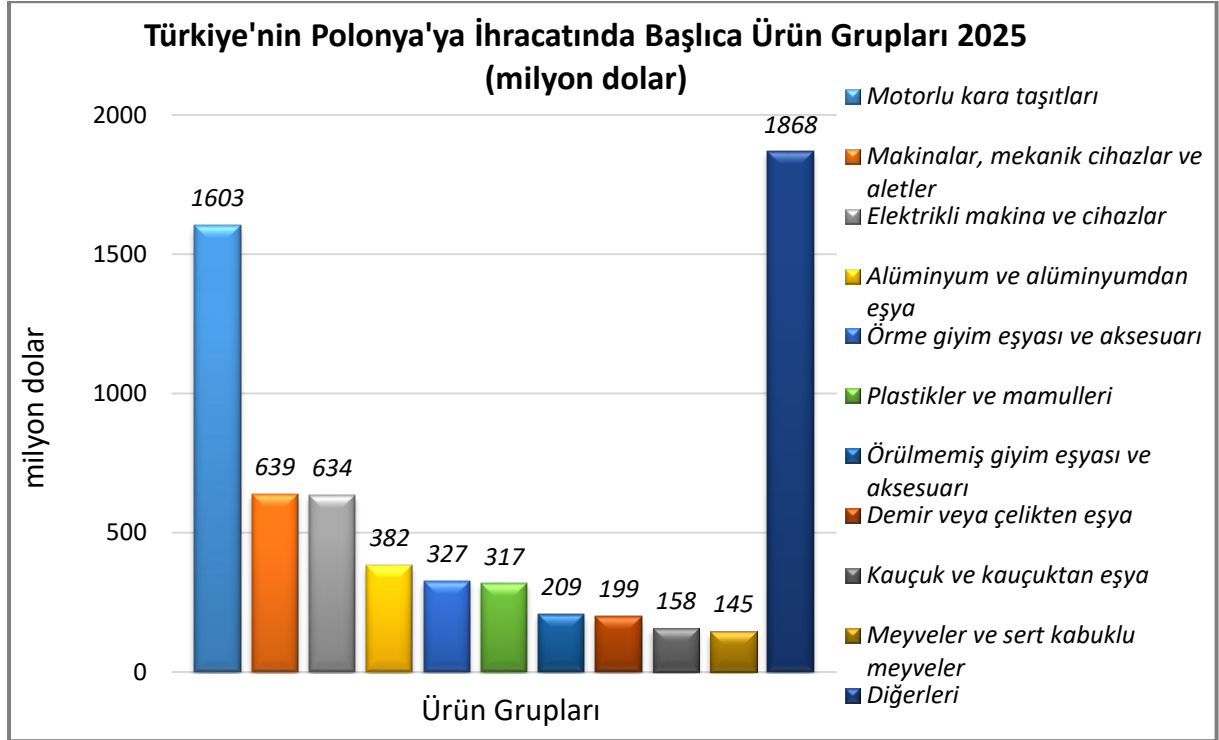
Kaynak: Trademap, Türkiye Verileri

Polonya'nın 2004 yılındaki AB üyeliğine kadar 23 Nisan 1974 tarihli Ticaret Anlaşması ve 4 Ekim 1999 tarihli Serbest Ticaret Anlaşması çerçevesinde şekillenen Türkiye-Polonya ticari ilişkileri, bu tarihten itibaren Gümrük Birliği esasına dayanarak yürütülmektedir.

Türkiye ile Polonya arasındaki ticaretin hacmi 2000 yılından itibaren düzenli artış göstermiş olup, yaklaşık 13 milyar dolara ulaşmıştır. 2025 yılında ülkeye ihracatımız yaklaşık 6,5 milyar dolar, ithalatımız ise 6 milyar dolar olmuştur.

2025 yılında Polonya ile ticarete Türkiye yaklaşık 452 milyon dolar dış ticaret fazlası vermiştir.

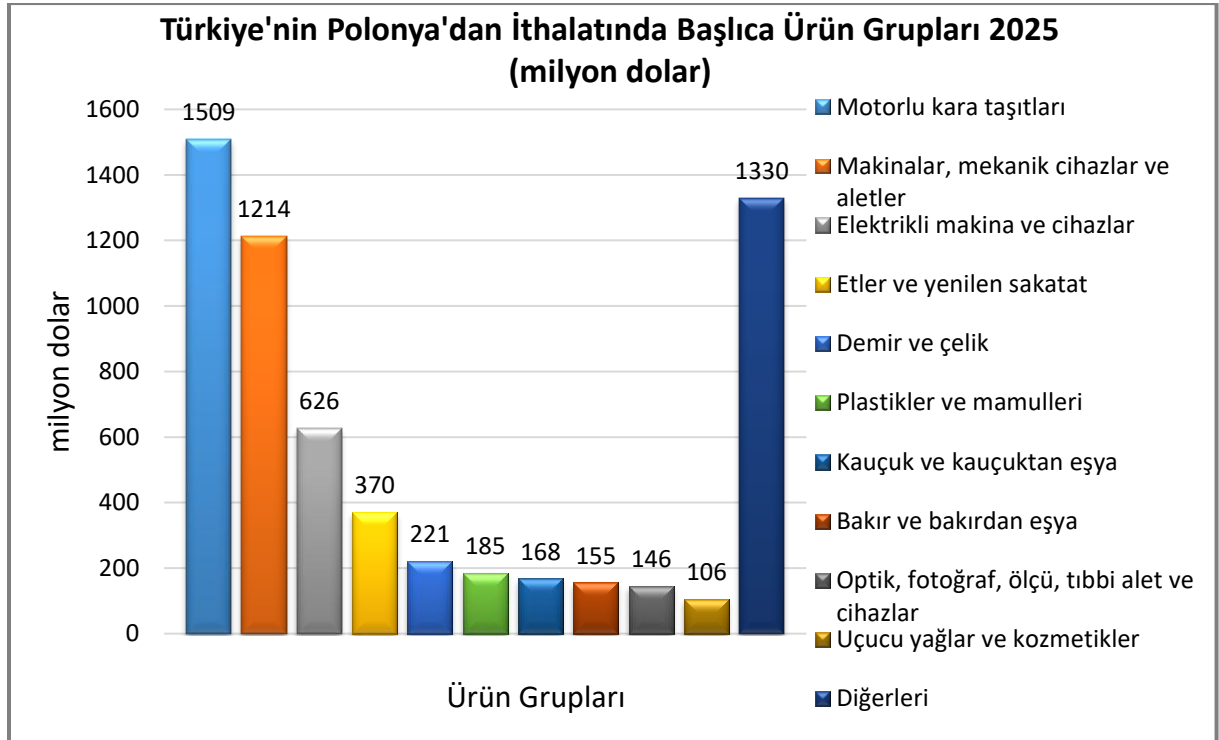
Türkiye'nin Polonya'ya İhracatında Başlıca Ürünler



Kaynak: Trademap, Türkiye Verileri

[Detaylı tablo için tıklayınız](#)

Türkiye'nin Polonya'dan İthalatında Başlıca Ürünler



Kaynak: Trademap, Türkiye Verileri

[Detaylı tablo için tıklayınız](#)

EKLER:**EK-1: Polonya'nın İhracatında Başlıca Ürünler (bin dolar)**

Sıra	GTİP	ÜRÜNLER (ilk 15)	2022	2023	2024	Pay (%, 2024)	Değişim (%, 2023- 2024)
TOPLAM İHRACAT (Diğerleriyle)			342 844 658	354 667 456	380 333 187	100	7,2
1.	8708	Karayolu taşıtları için aksam ve parçalar	15 089 400	18 010 775	18 970 253	5	5,3
2.	8704	Eşya taşımaya mahsus motorlu taşıtlar	4 522 992	6 805 605	7 919 426	2,1	16,4
3.	8471	Otomatik bilgi işlem mak. bunlara ait birimler; manyetik veya optik okuyucular vb.	7 892 383	6 683 325	7 602 111	2	13,7
4.	8507	Elektrik akümülatörleri (bunların separatörleri dahil)	9 544 944	12 980 465	7 579 454	2	-41,6
5.	8703	Otomobiller	5 747 849	7 648 280	7 235 907	1,9	-5,4
6.	9401	Oturmaya mahsus mobilyalar ve bunların aksam ve parçaları	4 063 556	3 941 572	7 126 918	1,9	80,8
7.	9403	Diğer mobilyalar ve bunların aksam ve parçaları	5 842 530	5 892 869	7 124 610	1,9	20,9
8.	8411	Turbojetler, turbopropellerler ve diğer gaz türbinleri	4 123 692	4 800 454	6 020 331	1,6	25,4
9.	8528	Monitörler ve projektörler, televizyon alıcı cihazları	7 327 686	5 582 158	5 684 324	1,5	1,8
10.	2402	Tütün/tütün yerine geçen maddelerden purolar, sigarillolar ve sigaralar	3 734 450	4 871 764	4 929 502	1,3	1,2
11.	0207	Kümes hayvanlarının etleri ve yenilen sakatatı (taze, soğutulmuş veya dondurulmuş)	4 510 885	4 429 704	4 819 793	1,3	8,8
12.	8544	İzole edilmiş teller, kablolar ve diğer elektrik iletkenler vb.	4 055 144	4 154 668	4 231 661	1,1	1,9
13.	7308	Demir veya çelikten inşaat ve inşaat aksamı, inşaatta kullanılmak üzere hazırlanmış demir veya çelikten sac, çubuk, vb.	3 932 305	3 954 991	3 985 079	1	0,8
14.	3004	Tedavide veya korunmada kullanılmak üzere hazırlanan ilaçlar (dozlandırılmış)	2 685 954	3 234 711	3 484 690	0,9	7,7
15.	1905	Tatlı Bisküvi ve Gofretler	2 661 964	3 284 010	3 455 510	0,9	5,2

Kaynak: Trademap, Polonya Verileri

EK-2: Polonya'nın İthalatında Başlıca Ürünler (bin dolar)

Sıra	GTİP	ÜRÜNLER (İlk 15)	2022	2023	2024	Pay (%, 2024)	Değişim (%, 2023- 2024)
TOPLAM İTHALAT (Diğerleriyle)			358 592 597	341 407 274	379 496 070	100	11,2
1.	8703	Otomobiller	11 483 259	15 039 631	18 806 865	5	25
2.	2709	Ham petrol (petrol yağları ve bitümenli minerallerden elde edilen yağlar)	16 647 142	15 346 807	15 192 763	4	-1
3.	8708	Karayolu taşıtları için aksam ve parçalar	8 985 745	11 453 766	12 049 014	3,2	5,2
4.	2710	Petrol yağları ve bitümenli minerallerden elde edilen yağlar	9 028 782	9 306 114	8 710 251	2,3	-6,4
5.	3004	Tedavide veya korunmada kullanılmak üzere hazırlanan ilaçlar (dozlandırılmış)	5 948 598	6 829 578	8 141 397	2,1	19,2
6.	8517	Telefon cihazları, ses, görüntü cihazları vb.	3 000 221	2 843 082	7 228 243	1,9	154,2
7.	8471	Otomatik bilgi işlem mak. bunlara ait birimler; manyetik veya optik okuyucular vb.	5 258 400	4 931 208	5 821 114	1,5	18
8.	3002	Serum, aşı, toksin vb. ürünler	1 941 313	2 470 716	5 476 294	1,4	121,6
9.	8411	Turbojetler, turbopropellerler ve diğer gaz türbinleri	3 460 076	3 881 159	4 701 386	1,2	21,1
10.	8542	Elektronik entegre devreler	3 896 618	3 907 874	3 537 147	0,9	-9,5
11.	8409	Sadece veya esas itibarıyla 84.07 veya 84.08 pozisyonlarındaki motorların aksam ve parçaları	2 252 045	3 072 586	3 144 492	0,8	2,3
12.	6204	Kadınlar ve kız çocuk için takım elbise, takım, ceket, blazer, elbise, etek, pantolon etek, vb.	2 452 119	2 412 231	3 015 723	0,8	25
13.	8544	İzole edilmiş teller, kablolar ve diğer elektrik iletkenler vb.	2 713 428	2 828 635	2 915 362	0,8	3,1
14.	8473	84.69 ila 84.72 pozisyonlarındaki makina ve cihazlarda kullanılmaya elverişli aksam-parça-aksesuarlar (kutu, kılıf vb.)	2 662 255	2 177 407	2 854 277	0,8	31,1
15.	7210	Demir veya alaşımsız çelikten yassı hadde mamulleri, genişlik ≥600 mm (kaplanmış)	3 423 256	2 855 509	2 826 173	0,7	-1

Kaynak: Trademap, Polonya Verileri

EK-3: Polonya'nın Ülkelere Göre İhracatı (bin dolar)

Sıra	Ülkeler (İlk 15)	2022	2023	2024	Pay (% 2024)	Değişim (% 2023-2024)
TOPLAM İHRACAT (Diğerleriyle)		342 844 658	354 667 456	380 333 187	100	7,2
1.	Almanya	95 223 163	98 737 031	102 929 213	27,1	4,2
2.	Çekya	22 650 326	22 267 841	23 189 557	6,1	4,1
3.	Fransa	19 696 427	21 859 760	23 130 709	6,1	5,8
4.	İngiltere	16 490 587	17 532 697	20 077 868	5,3	14,5
5.	Hollanda	15 918 463	16 212 190	17 552 308	4,6	8,3
6.	İtalya	15 802 478	16 264 271	17 321 040	4,6	6,5
7.	Ukrayna	9 704 531	11 558 206	14 233 119	3,7	23,1
8.	ABD	10 033 013	10 886 393	12 587 332	3,3	15,6
9.	İspanya	8 859 783	9 751 924	11 022 472	2,9	13
10.	Slovakya	9 968 420	9 687 258	10 146 168	2,7	4,7
11.	Macaristan	8 825 076	8 475 892	9 520 510	2,5	12,3
12.	İsveç	9 195 616	8 856 696	9 096 344	2,4	2,7
13.	Romanya	7 199 600	7 511 950	8 558 612	2,3	13,9
14.	Belçika	8 704 668	8 568 979	8 452 120	2,2	-1,4
15.	Avusturya	7 673 593	7 331 976	7 749 230	2	5,7
...
18.	Türkiye	3 630 742	4 521 621	5 271 991	1,39	16,6

Kaynak: Trademap, Polonya Verileri

EK-4: Polonya'nın Ülkelere Göre İthalatı (bin dolar)

Sıra	Ülkeler (İlk 15)	2022	2023	2024	Pay (% 2024)	Değişim (% 2023-2024)
TOPLAM İTHALAT (Diğerleriyle)		358 592 597	341 407 274	379 496 070	100	11,2
1.	Almanya	75 023 998	70 194 728	72 930 080	19,2	3,9
2.	Çin	47 122 801	41 955 682	55 071 605	14,5	31,3
3.	ABD	15 831 940	15 414 559	18 998 506	5	23,3
4.	İtalya	16 682 387	16 912 142	17 793 148	4,7	5,2
5.	Hollanda	13 362 592	13 284 988	14 635 518	3,9	10,2
6.	Fransa	10 805 479	11 576 133	13 170 946	3,5	13,8
7.	Çekya	11 130 828	11 304 963	12 251 935	3,2	8,4
8.	G. Kore	8 795 961	10 024 530	10 952 506	2,9	9,3
9.	S. Arabistan	6 013 094	7 643 619	8 522 719	2,2	11,5
10.	İspanya	6 925 208	7 376 940	8 514 000	2,2	15,4
11.	Norveç	5 046 923	8 847 394	8 350 515	2,2	-5,6
12.	Belçika	7 061 643	7 314 272	8 217 556	2,2	12,3
13.	Türkiye	6 169 972	7 170 949	8 149 038	2,1	13,6
14.	Danimarka	4 200 819	6 757 356	6 652 916	1,8	-1,5
15.	İngiltere	6 555 132	6 337 245	6 516 742	1,7	2,8

Kaynak: Trademap, Polonya Verileri

Ek-5: Türkiye'nin Polonya'ya İhracatında Başlıca Ürünler (bin dolar)

Sıra	GTİP	ÜRÜNLER (İlk 15)	2023	2024	2025	Pay (% 2025)	Değişim (% 2024-2025)
TOPLAM İHRACAT (Diğerleriyle)			5 955 208	6 262 705	6 481 868	100	3,5
1.	8703	Otomobiller	837 156	990 209	883 272	13,6	-10,8
2.	8708	Karayolu taşıtları için aksam ve parçalar	370 439	384 877	430 797	6,6	11,9
3.	8504	Elektrik transformatörleri, statik konvertörler (örneğin; redresörler) ve endüktörler	100 341	129 629	166 758	2,6	28,6
4.	8702	10 veya daha fazla kişi taşımaya mahsus motorlu taşıtlar	82 252	125 661	146 120	2,3	16,3
5.	8544	İzole edilmiş teller, kablolar ve diğer elektrik iletkenler, fiber optik kablolar vb.	91 600	109 433	141 314	2,2	29,1
6.	7604	Alüminyumdan çubuklar ve profiller	74 830	94 135	127 466	2	35,4
7.	7113	Mücevherci eşyası ve aksamı (kıymetli metallere veya kıymetli metallere kaplama metallere)	71 814	97 613	118 835	1,8	21,7
8.	6204	Kadınlar ve kız çocuk için takım elbise, takım, ceket, blazer, elbise, etek, pantolon etek, vb. (yüzme kıyafetleri hariç)	132 468	140 899	114 969	1,8	-18,4
9.	7606	Alüminyum saclar, levhalar, şeritler (kalınlığı 0,2 mm. yi geçenler)	81 263	91 742	105 587	1,6	15,1
10.	7607	Alüminyumdan yaprak ve şeritler (kalınlık <= 0,2mm)	74 454	82 829	103 317	1,6	24,7
11.	8701	Traktörler	251 794	74 866	98 548	1,5	31,6
12.	8483	Transmisyon milleri, kranklar; yatak kovanları ve mil yatakları, dişliler ve sistemleri, vidalar, dişli kutuları volan vb.	89 175	84 728	83 083	1,3	-1,9
13.	6104	Kadın ve kız çocuk için takım elbise, takım, ceket, blazer, etek, pantolon, tulum ve şort (örme) (yüzme kıyafeti hariç)	69 681	95 959	82 102	1,3	-14,4
14.	6109	Tişörtler, fanilalar, atletler, kaşkorseler ve diğer iç giyim eşyası (örme)	54 917	96 524	81 463	1,3	-15,6
15.	7413	Bakırdan demetlenmiş teller, kablolar vb. (elektrik için izole edilmiş olanlar hariç)	60 740	61 643	76 701	1,2	24,4

Kaynak: Trademap, Türkiye Verileri

Ek-6: Türkiye'nin Polonya'dan İthalatında Başlıca Ürünler (bin dolar)

Sıra	GTİP	ÜRÜNLER (İlk 15)	2023	2024	2025	Pay (% 2025)	Değişim (% 2024-2025)
TOPLAM İTHALAT (Diğerleriyle)			5 074 133	5 574 811	6 030 027	100	8,2
1.	8708	Karayolu taşıtları için aksam ve parçalar	311 737	412 809	513 124	8,5	24,3
2.	8704	Eşya taşımaya mahsus motorlu taşıtlar	232 651	406 529	470 819	7,8	15,8
3.	8703	Otomobiller	243 408	375 163	374 770	6,2	-0,1
4.	0201	Siğir eti (taze/soğutulmuş)	161 700	305 670	369 200	6,1	20,8
5.	7204	Dökme demirin, demirin veya çeliğin döküntü ve hurdaları veya bunların eritilmesi ile elde dilmış külçeler	101 396	180 981	204 311	3,4	12,9
6.	8451	Dokuma ipliklerin, mensucatin yıkanması, temizlenmesi, kurutulması, ütülenmesi, sarılması, katlanması vb. için makinalar	106 639	182 887	198 343	3,3	8,5
7.	8471	Otomatik bilgi işlem mak. bunlara ait birimler; manyetik veya optik okuyucular, verileri koda dönüştüren ve işleyen mak.	138 257	149 568	180 466	3	20,7
8.	7403	Rafine edilmiş bakır ve bakır alaşımları (ham)	53 598	116 369	151 559	2,5	30,2
9.	8407	Kıvılcım ile ateşlemeli içten yanmalı doğrusal veya döner pistonlu motorlar (patlamalı motor)	134 015	142 890	120 758	2	-15,5
10.	8701	Traktörler	167 611	84 554	97 989	1,6	15,9
11.	8421	Santrifüjler; sıvıların veya gazların filtre edilmesine veya arıtılmasına mahsus makina ve cihazlar	127 771	150 953	97 223	1,6	-35,6
12.	8481	Musluk, batarya, vana ve valfler	91 468	87 410	90 166	1,5	3,2
13.	8507	Elektrik akümülatörleri (bunların separatörleri dahil)	236 241	68 937	86 161	1,4	25
14.	8537	Elektrik kontrol, dağıtım tabloları, panolar, konsollar, kabinler, diğer mesnetler ve sayısal kontrol cihazları	85 944	65 718	85 858	1,4	30,6
15.	8517	Telefon cihazları, ses, görüntü veya diğer bilgileri almaya veya vermeye mahsus diğer cihazlar	34 078	18 171	84 122	1,4	362,9

Kaynak: Trademap, Türkiye Verileri