




MALEZYA

ÜLKE RAPORU

11 MART 2026



Kaynak: T.C. Ticaret Bakanlığı
Uluslararası Anlaşmalar ve Avrupa Birliği Genel Müdürlüğü

İÇİNDEKİLER

1. GENEL BİLGİLER	3
2. GENEL EKONOMİK DURUM	5
3. DIŞ TİCARET	6
4. DOĞRUDAN YABANCI YATIRIMLAR	10
5. TÜRKİYE ile TİCARET	11
EKLER:.....	13

1. GENEL BİLGİLER

Başlıca Sosyal Göstergeler

Resmi Adı	Malezya Federasyonu
Yönetim Şekli	Anayasal Monarşi
Devlet Başkanı	Enver İbrahim
Başkent	Kuala Lumpur
Nüfus	33,85 milyon (2025)
Dil	Malayca (resmi dil), Çince, İngilizce, Tamil
Yüzölçümü	330.252 km ²
Başlıca Şehirleri	Subang Jaya, Klang, Johor Baharu, Ampang Jaya
Para Birimi	Ringgit (RM) veya Malezya doları (M\$)

Kaynak: Economist Intelligence Unit,

Üyesi Olduğu Başlıca Uluslararası Kuruluşlar:

Malezya, ADB, APEC, APT, ARF, ASEAN, BIS, C, CP, D8, EAS, FAO, G-15, G-77, IAEA, IBRD, ICAO, ICC, ICRM, IDA, IDB, IFAD, IFC, IFRC, IHO, ILO, IMF, IMO, IMSO, Interpol, IOC, IPU, ISO, ITSO, ITU, ITUC, MIGA, MINURSO, MONUC, NAM, OIC, OPCW, PCA, PIF (ortak), UN, UNCTAD, UNESCO, UNIDO, UNIFIL, UNMIL, UNMIS, UNMIT, UNWTO, UPU, WCL, WCO, WFTU, WHO, WIPO, WMO, WTO

Coğrafi Konum

Malezya Güneydoğu Asya'da yer almakta olup, kuzeyinde Tayland, Güney Çin Denizi ve Brunei, doğusunda Selebes Denizi, güneyinde Endonezya ve Singapur, batısında Malakka Boğazı ile çevrilidir. Brunei ile 381 km, Endonezya ile 1782 km ve Tayland ile 506 km sınıra sahip olan Malezya'nın toplam 2669 km kara sınırı vardır. Toplam deniz kıyı şeridi de 4675 km uzunluğundadır. Anakarada yer alan Malezya yarımadası ve Borneo adasında yer alan Sabah ve Sarawak eyaletlerinden oluşan Malezya'da tropikal iklim hakimdir.

Siyasi ve İdari Yapı

Malezya, 13 eyalet ve 3 federal bölgeden oluşmaktadır. Eyaletlerin 11 tanesi Malezya yarımadasında ve ikisi Borneo Adasında yer almaktadır. Federal bölgeler, Kuala Lumpur, Putra Jaya ve Labuan'dır. Yarımadadaki eyaletler: güneyden kuzeye doğru Johor (başkent: Johor Bahru), Melaka (başkent: Melaka), Negeri Sembilan (başkent: Seremban), Selangor (başkent: Shah Alam), Pahang (başkent: Kuantan), Terengganu (başkent: Kuala Terengganu), Perak (başkent: Ipoh), Kelantan (başkent: Kota Baharu), Pulau Pinang (başkent: George Town), Kedah (başkent: Alor Setar), Perlis (başkent: Kangar), Sarawak (başkent: Kuching), Sabah (başkent: Kota Kinabalu)dir.

Malezya, anayasal monarşi altında parlamenter demokrasi ile yönetilmektedir. Federal bir devlet olduğu için her eyaletin kendine ait yasama meclisi ile başbakanı ("chief minister) başkanlığında bir hükümeti bulunmaktadır. Ayrıca 9 eyalette de sultan yer almaktadır. Penang, Melaka, Sabah ve Sarawak eyaletlerinde ise idarenin başı Validir.

Hükümetin sembolik olarak başı "Yang di-Pertuan Agong" denilen Kraldır. Kralın yetkileri semboliktir. Dokuz eyalette bulunan sultanların kendi aralarından seçtikleri sultan, 5 yıl süreyle Malezya Kralı olmaktadır.

Yürütme, Başbakanın başkanlığındaki Kabinenin elindedir. Başbakan, parlamentoda çoğunluğa sahip partiye göre, Kral tarafından atanır. Başbakan olmak için meclis üyesi olmak zorundadır. (<https://www.malaysia.gov.my/portal/content/151>)

Yasama iki Meclisten oluşmaktadır. "Dewan Rakyat" (House of Representatives/ Temsilciler Meclisi) adı verilen ve 193 kişilik, doğrudan seçim yolu ile seçilen ve en çok 5 yıl görev yapan Meclis ile Dewan Negara (senato) adı verilen 69 üyeli, 26 üyesi eyalet meclisleri tarafından, 43 tanesi Kral tarafından atanan üyelerden oluşan ve 6 yıl görev yapan meclistir. (<https://www.parlimen.gov.my/pengenalannya.html?uweb=p&view=23&lang=en>)

Nüfus ve İstihdam

Ülkedeki işsiz sayısının toplam işgücüne oranının 2025 yılında %3 olacağı ve işsizliğin yüksek olduğu ülkeler arasında 84. sırayı alacağı tahmin edilmektedir. (Sudan %62 ile 1.) (IMF-2025)

2025 yılında 34 milyon kişi ile dünyada 46. sırada yer alan Malezya nüfusunun 2030 yılında 36 milyon kişi olacağı tahmin edilmektedir. ([Hindistan 1. (1,5 milyar), Türkiye 18. (86 milyon)] (IMF-2025)) Malezya halkını oluşturan üç büyük grup Malaylardır bunları Çinliler ve Hintliler izlemektedir.

Doğal Kaynaklar ve Çevre

Malezya doğal kaynaklar açısından zengin bir ülkedir. Dünyanın en büyük kalay üreticileri arasında yer almakla birlikte kaliteli kalay rezervleri tükenme noktasına gelmiştir. Kalan rezervler büyük miktarda olmasına rağmen düşük kalitelidir ve maden çıkarma maliyetlerini karşılayamamaktadır.

Ülkede ayrıca boksit, bakır, altın, gümüş ve demir cevheri çıkarılmaktadır. Doğal enerji kaynakları; petrol, doğal gaz (LNG-Likit doğal gaz olarak pazara sunulmaktadır) ve kömürdür. Ülke petrol ihtiyacının %80'inden fazlasını kendisi karşılayabilmektedir. Ülkede çıkan petrol kaliteli olduğu için ihracat yapılmakta ve ülke içi ihtiyacı ithalat ile karşılanmaktadır. Petrol üretimi sabit bir oranda sürmesine rağmen doğal gaz üretiminde son yıllarda önemli bir artış meydana gelmiştir.

Malezya, enerji ihtiyacının yaklaşık %96'sını fosil yakıtlardan karşılamaktadır. Fosil yakıtların doğal gaz %44, petrol ürünleri %28 ve kömür %24'ünü oluşturmaktadır.

2. GENEL EKONOMİK DURUM

Temel Ekonomik Göstergeler

	2023	2024	2025*	2026*	2027*	2028*	2029*	2030*
GSYİH (Cari Fiyatlar milyar \$)	399,95	422,23	470,57	505,36	537,58	572,62	608,85	646,46
GSYİH Büyüme (Sabit Fiyatlar -%)	3,5	5,1	4,5	4	4	4	4	4
Kişi Başına Düşen Milli Gelir (Cari Fiyatlar- \$)	12 098	12 619	13 901	14 762	15 534	16 375	17 238	18 129
Tüketici Fiyat Enflasyonu (ort, %)	2,5	1,8	1,6	2,2	2	2	2	2
Cari İşlemler Dengesinin GSYİH'ya Oranı (%)	1,1	1,4	1,5	1,8	2	2,1	2,1	2,1
İşsizliğin Toplam İşgücüne Oranı (%)	3,2	3,2	3	3	3	3	3	3
Nüfus (milyon)	33,06	33,46	33,85	34,23	34,61	34,97	35,32	35,66
Devletin Genel Toplam Borçlanmasının GSYİH'ya Oranı (%)	69,7	70,1	70,4	70,5	70,6	70,7	70,6	70,7

(*Tahmini veriler Kaynak: IMF)

2025 yılında cari fiyatlara göre, 471 milyar dolar olacağı tahmin edilen GSYİH'nın 2026 yılında 505 milyar dolar olması beklenmektedir. (IMF-2025)

Malezya, cari fiyatlara göre, 2025 yılı itibariyle 190 ülke arasında dünyanın 36. büyük ekonomisidir. [ABD 1. (31 trilyon dolar), Türkiye 16. (2 trilyon dolar)] (IMF-2025)

2025 yılında sabit fiyatlara göre %4,5 oranında artması beklenen GSYİH'nin, 2026 yılında % 4 oranında artacağı tahmin edilmektedir. (IMF-2025)

Cari fiyatlara göre Malezya, 2025 yılında 13 901 dolarlık kişi başına düşen milli gelir ile dünyada 77. sırada yer almaktadır. [Lihtenştayn 1. (231 713 \$), Türkiye 66. (18 198 \$)] (IMF-2025)

2025 yılında %1,6 olan tüketici fiyatlarına göre yıllık ortalama enflasyon oranının 2026 yılında %2,2 olacağı tahmin edilmektedir. (IMF-2025)

Ülkedeki işsiz sayısının toplam işgücüne oranının 2025 yılında %3 olacağı ve işsizliğin yüksek olduğu ülkeler arasında 83. sırayı alacağı tahmin edilmektedir. (Sudan %61 ile 1.) (IMF-2025)

2025 yılında %1,52 oranında fazla vereceği tahmin edilen cari işlemler dengesinin GSYİH'ya oranının, 2026 yılında da %1,82 oranında fazla vermesi beklenmektedir. (IMF-2025)

2025 yılında % 70 olacağı tahmin edilen devletin genel net borcunun GSYİH'ya oranının, 2026 yılında % 71 olması beklenmektedir. (IMF-2025)

3. DIŐ TİCARET

Genel Durum

Malezya, yarı iletkenlerin, otomotiv ve bilgisayar parçalarının ve diđer ara girdilerin imalatında ve montajında rekabet avantajlarına sahip bir ülkedir.

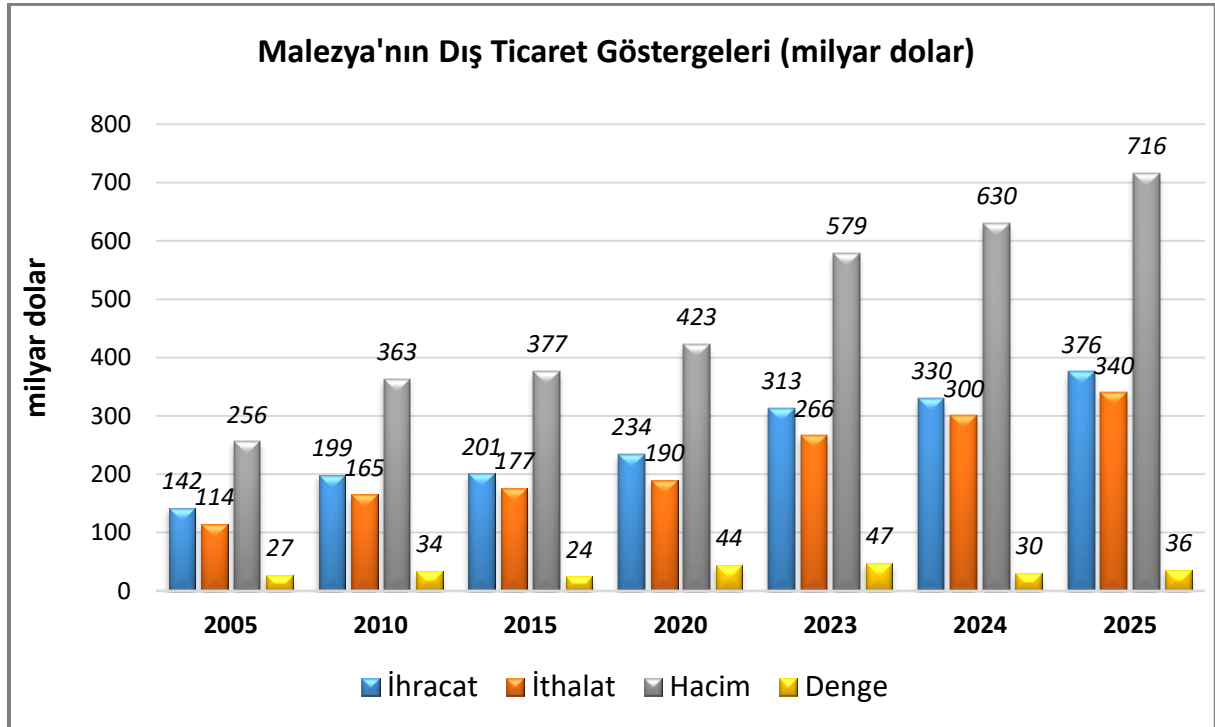
Trademap verilerine göre 2025 yılında ülkenin ihracatı 376 milyar dolar olarak gerçekleşmiştir. Ülkenin ihracatında önde gelen ülkeler Singapur, ABD, Çin, Hong Kong ve Tayvan'dır. Ülkenin ihracatında Türkiye % 1,25 pay ile 17.sıradadır.

Ülkenin ihraç ettiği başlıca ürünler elektronik entegre devreler, petrol yağları, otomatik bilgi işlem mak. bunlara ait birimler, palm yağı, petrol gazları ve diđer gazlı hidrokarbonlar, telefon cihazları, ses, görüntü veya diđer bilgileri almaya veya vermeye mahsus diđer cihazlardır.

Malezya'nın 2025 yılında 340 milyar dolar değerinde ithalatı ve 716 milyar dolar dış ticaret hacmi olmuştur. Ülkenin ithalat yaptığı başlıca ülkeler Çin, Singapur, Tayvan, ABD ve Japonya'dır. Ülkenin ithalatında Türkiye %0,24 pay ile 35.sıradadır.

Ülkenin ithalatında önde gelen ürün grupları elektronik entegre devreler, petrol yağları otomatik bilgi işlem mak. bunlara ait birimler, ham petrol, telefon cihazları, ses, görüntü veya diđer bilgileri almaya veya vermeye mahsus diđer cihazlar ve 84.69 ila 84.72 pozisyonlarındaki makina ve cihazlarda kullanılmaya elverişli aksam-parça-aksesuarlar olarak sıralanmaktadır.

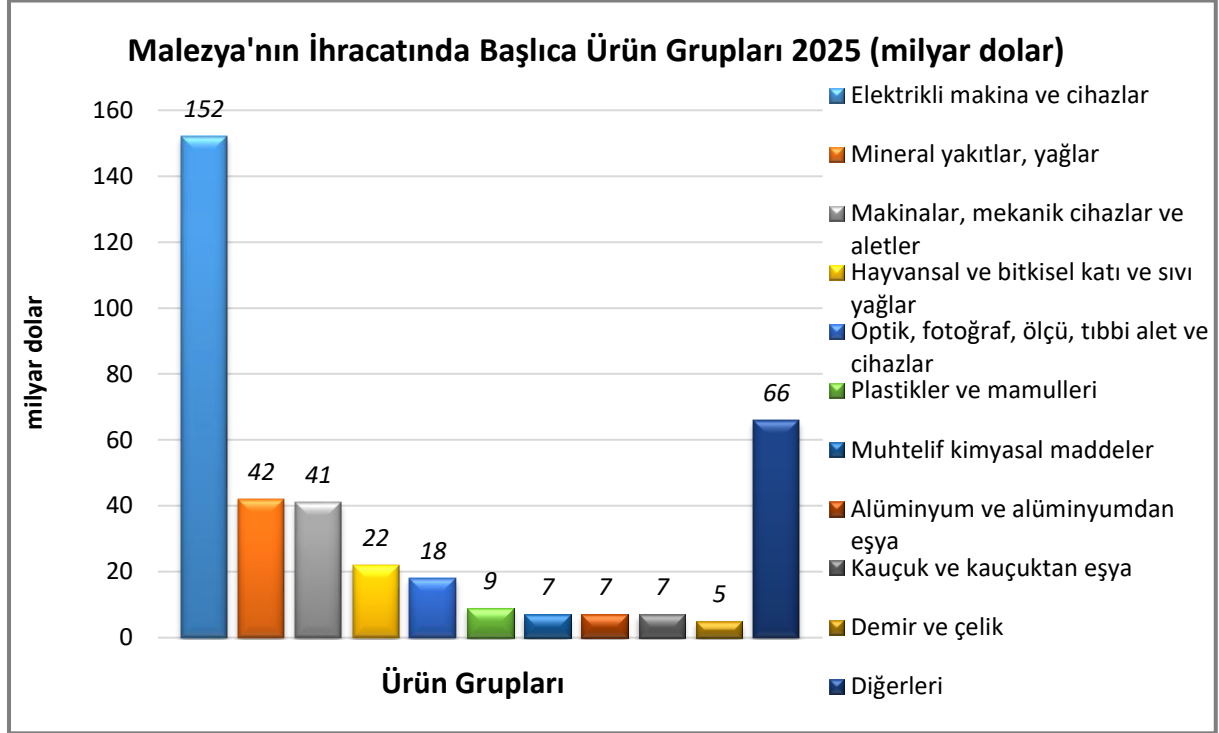
Ülkenin Dış Ticareti



Kaynak: Trademap

Başlıca Ürünler İtibarı ile Dış Ticaret

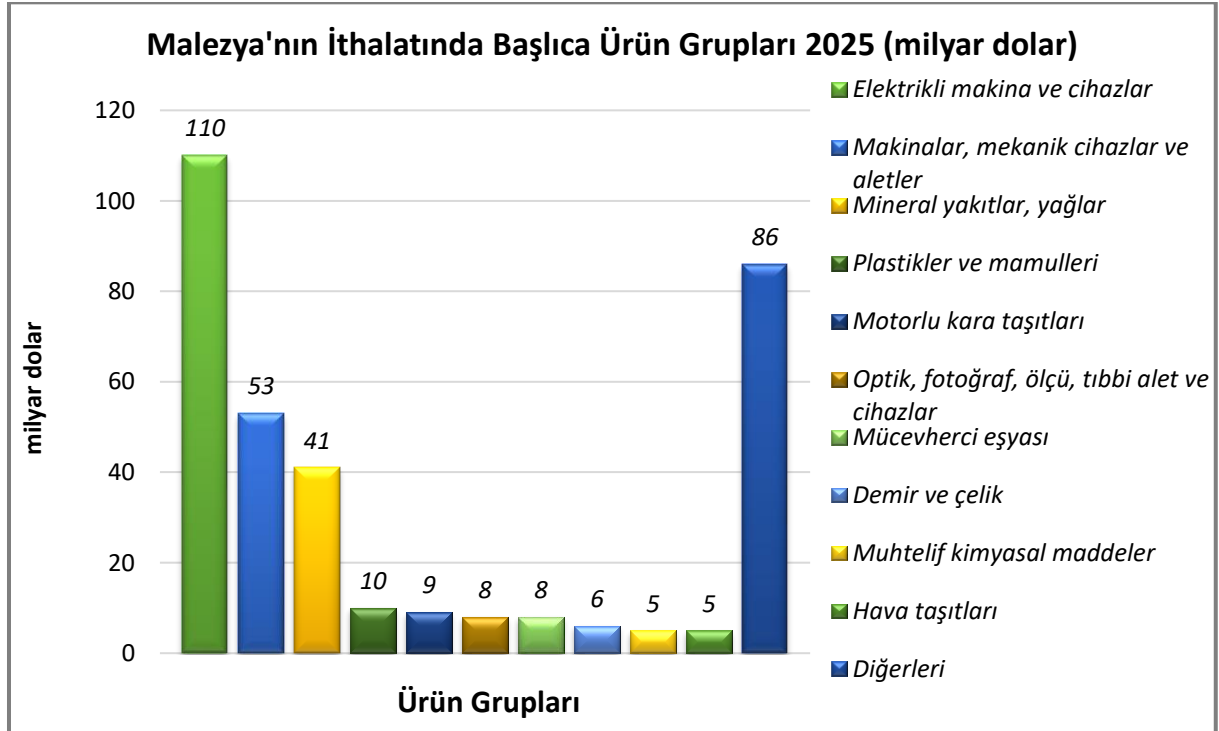
İhracat



Kaynak:Trademap

[Detaylı tablo için tıklayınız](#)

İthalat

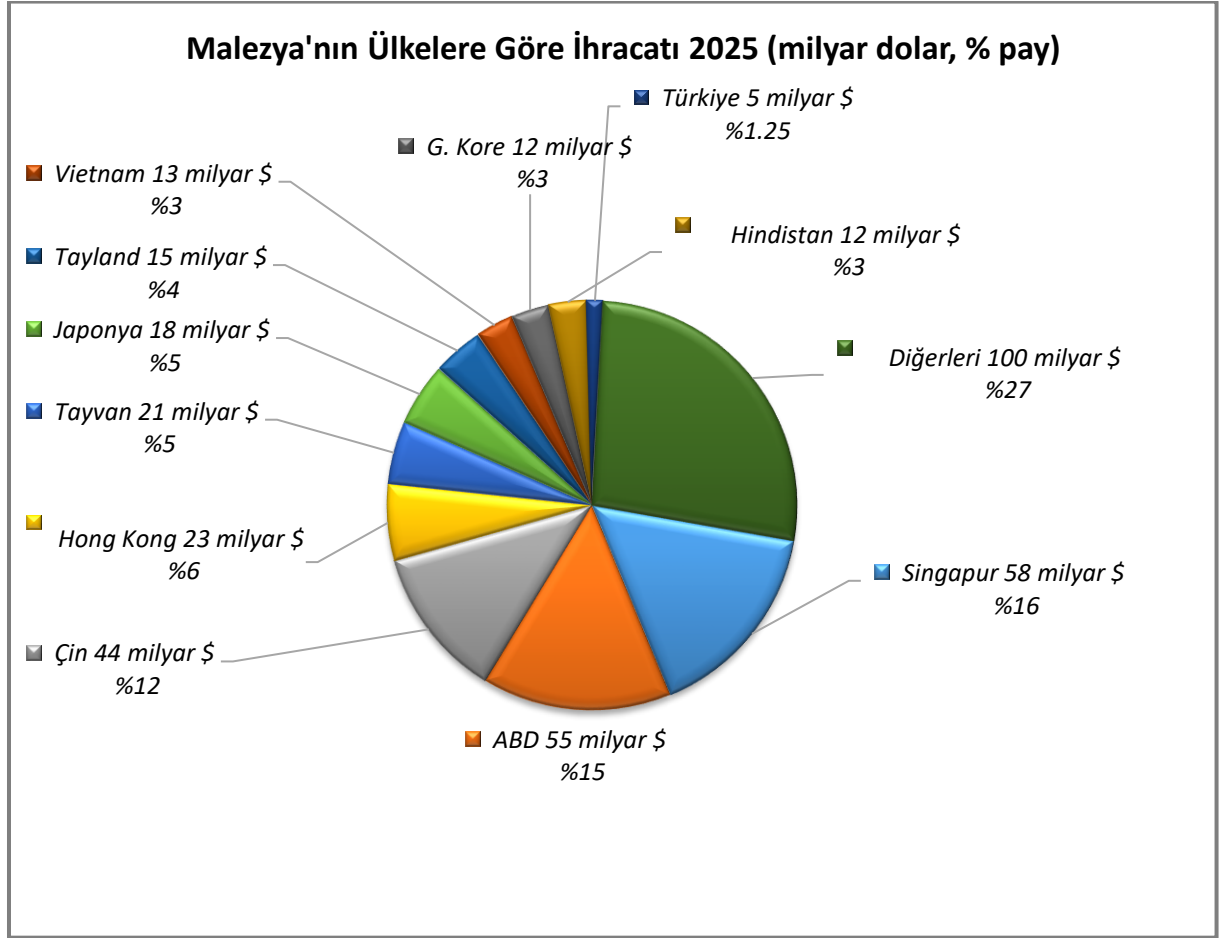


Kaynak:Trademap

[Detaylı tablo için tıklayınız](#)

Başlıca Ülkeler İtibarı ile Dış Ticaret

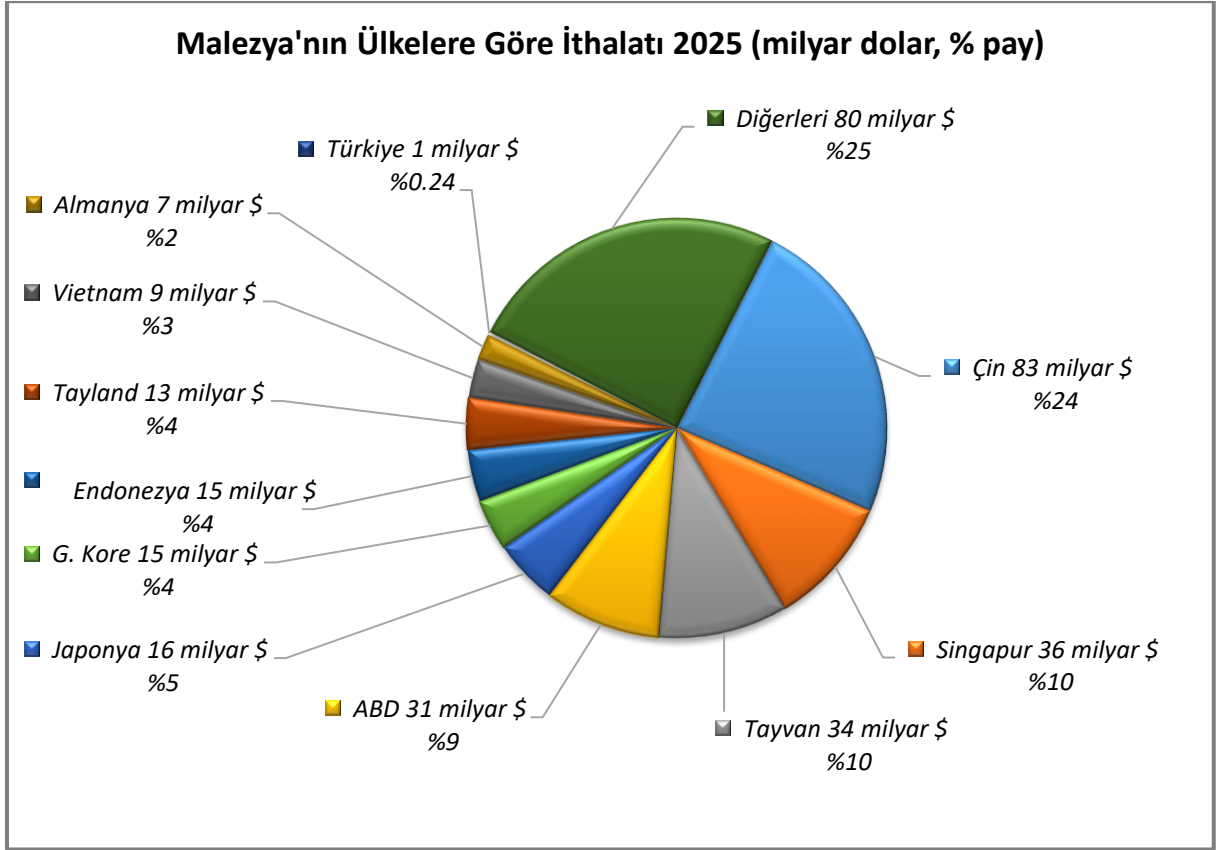
İhracat



Kaynak: Trademap

[Detaylı tablo için tıklayınız](#)

İthalat



Kaynak: Trademap

[Detaylı tablo için tıklayınız](#)

4. DOĞRUDAN YABANCI YATIRIMLAR

Doğrudan Yabancı Yatırımların Görünümü

Ülke Dışından Gelen ve Ülke Dışına Giden Doğrudan Yatırımlar

	2024	2025*	2026*	2027*	2028*	2029*	2030*
Ülke dışından gelen doğrudan yatırım (milyon \$)	15 593,20	9 639,18	10 041,96	11 998,38	13 864,46	13 039,22	13 294,46
Ülke dışından gelen doğrudan yatırımın GSYİH ya oranı (%)	3,69	2,03	1,78	1,97	2,13	1,92	1,90
Ülke dışından gelen doğrudan yatırım stoku (milyon \$)	222 717,80	232 040,80	240 540,80	250 740,80	262 840,80	274 840,80	286 000,00
Ülke dışına giden doğrudan yatırım (milyon \$)	- 13 038,50	- 9 615,40	- 9 556,40	- 9 939,84	- 10 661,88	- 9 779,41	- 10 495,63
Ülke dışına yapılan doğrudan yatırım stoku (milyon \$)	158 669,00	168 284,40	177 840,80	187 780,64	198 442,52	208 221,93	218 717,56

(*) Tahmini Veriler

Kaynak: EIU-2026

Ülkeye yabancı yatırım çekmek için; yabancı yatırımın önündeki engeller azaltılmaktadır. Yatırım izni MIDA-Malaysian Industrial Development Authority (Malezya Sanayi Geliştirme İdaresi) tarafından verilmektedir.

Yatırım teşvikleri ile ilgili detaylı bilgiye <https://incentives.mida.gov.my> adresinden, yatırım yapılabilecek sektörlerle ilgili bilgilere ise <https://www.mida.gov.my/> adresinden ulaşılabilmektedir.

2022 yılı insani gelişmişlik endeksine göre dünyada 193 ülke arasında Malezya 63. sıradadır. (İsviçre 1., Türkiye 45.) (UN-2025)

2024 yılı ekonomik serbestlik endeksine göre Malezya, dünyada 176 ülke arasında 45. sıradadır. (Singapur 1., Türkiye 102.) (The Heritage Foundation-2025)

Küresel rekabetçilik açısından 2019 yılı verilerine göre dünyadaki 141 ülke arasında Malezya 27. sıradadır. (Singapur 1., Türkiye 61.) (World Economic Forum-2025)

2020 verilerine göre iş yapma kolaylığı açısından Malezya, dünyada 190 ülke arasında 12. sıradadır. (Yeni Zelanda 1., Türkiye 33.) (Dünya Bankası-2025)

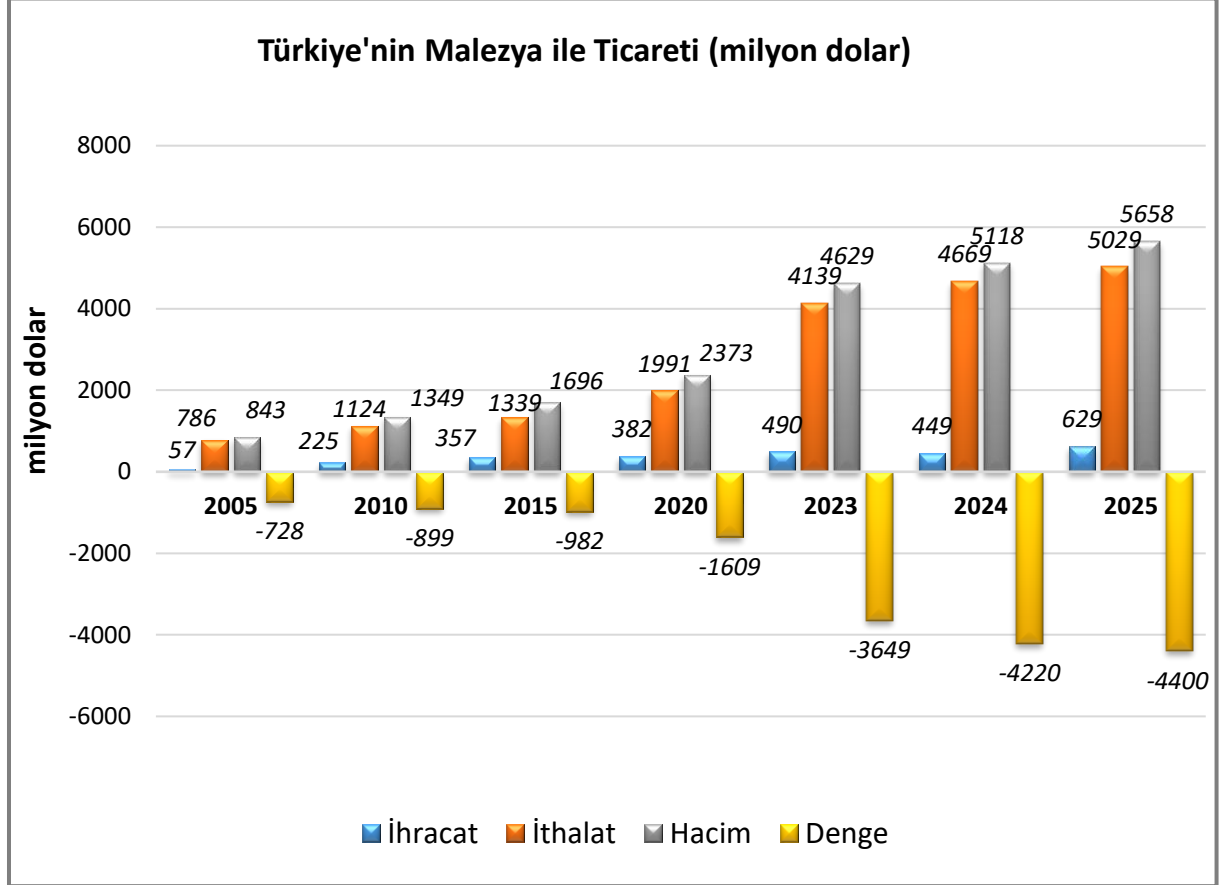
2024 yılında yurtdışından Türkiye'ye gelen 7 milyar dolar değerindeki toplam doğrudan yatırımda, Malezya 2 milyar dolar ile 44. sıradadır. (Hollanda 1,6 milyar \$ ile 1.) (TCMB-2025)

5. TÜRKİYE ile TİCARET

Genel Durum

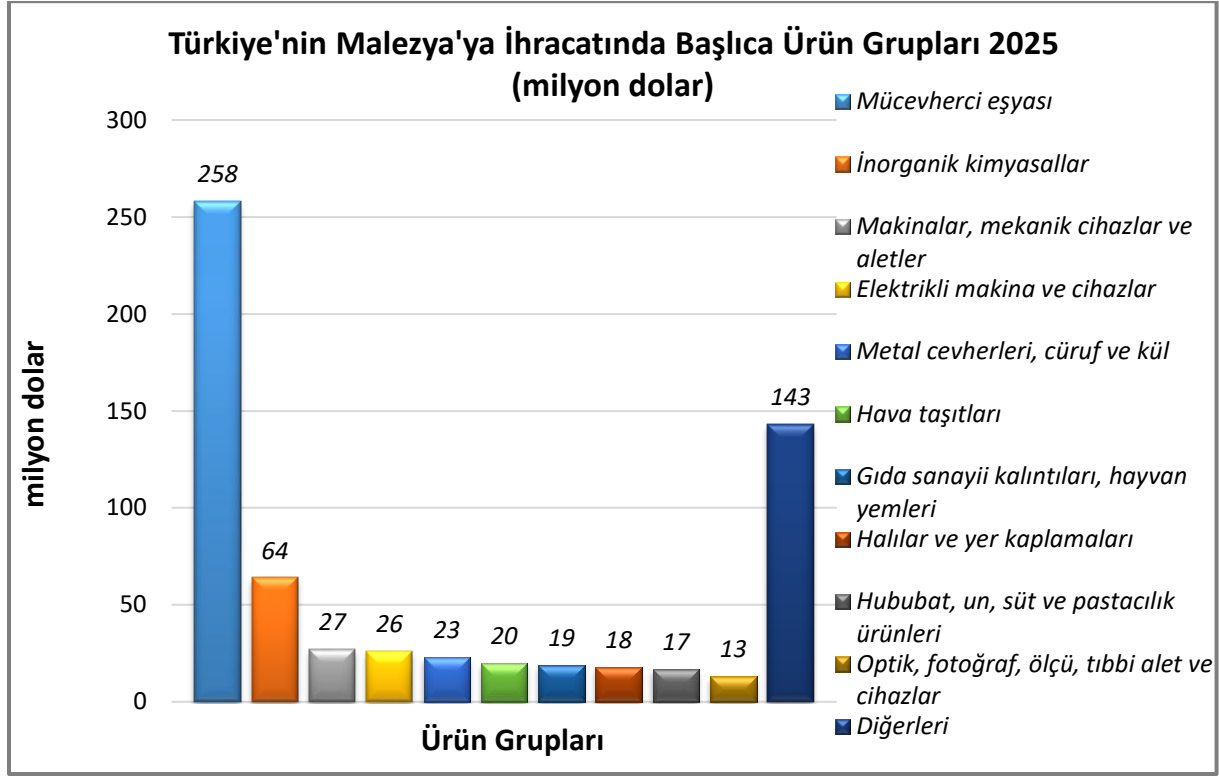
2025 yılında ihracatımız 629 milyon dolar, ithalatımız 5 milyar dolar olmuştur. Dış ticaret hacmimiz 5,7 milyar dolar, dış ticaret açığımız da 4,4 milyar dolar seviyesindedir

Türkiye-Malezya Dış Ticareti



Kaynak: Trademap

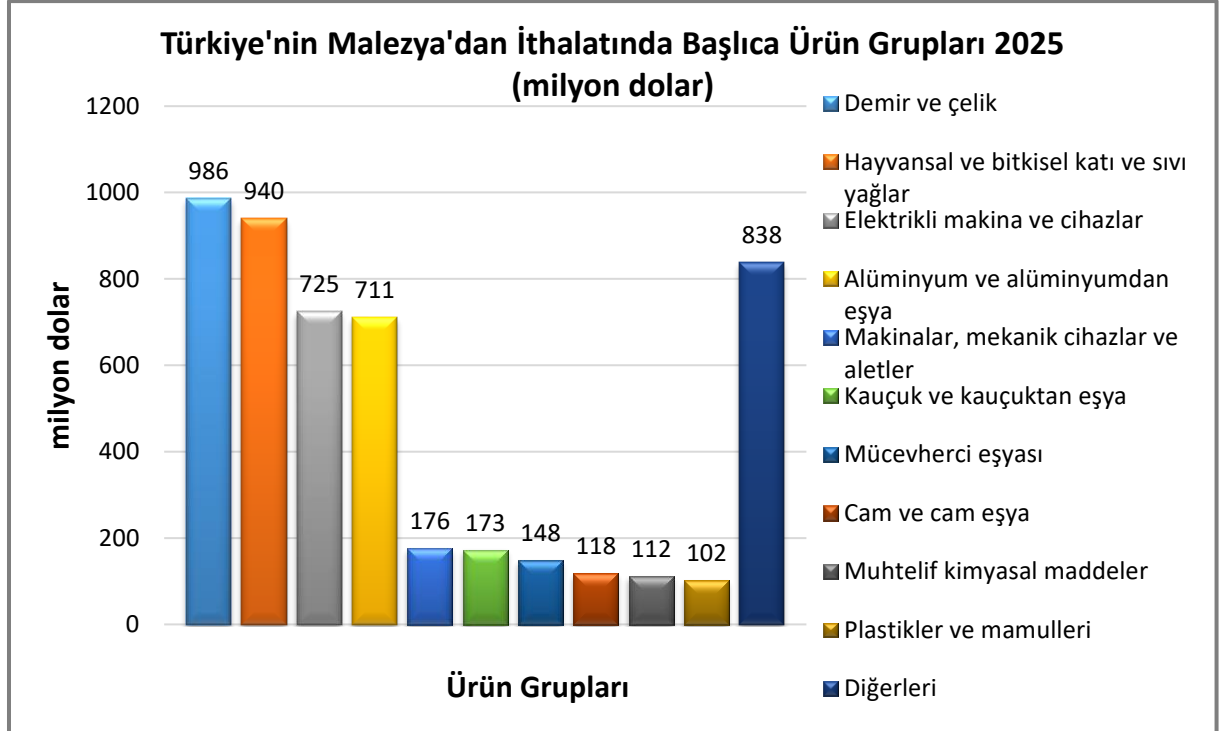
Türkiye'nin Malezya'ya İhracatında Başlıca Ürünler



Kaynak: Trademap

[Detaylı tablo için tıklayınız](#)

Türkiye'nin Malezya'dan İthalatında Başlıca Ürünler



Kaynak: Trademap

[Detaylı tablo için tıklayınız](#)

EKLER:***EK-1: Malezya'nın İhracatında Başlıca Ürünler (bin dolar)***

Sıra	GTİP	ÜRÜNLER (İlk 15)	2023	2024	2025	Pay (% 2025)	Değişim (% 2024-2025)
TOPLAM İHRACAT (Diğerleriyle)			312 964 855	330 045 621	375 849 226	100	13,9
1.	8542	Elektronik entegre devreler	74 814 605	76 741 235	102 428 309	27,3	33,5
2.	2710	Petrol yağları ve bitümenli minerallerden elde edilen yağlar	29 388 838	25 747 136	22 214 793	5,9	-13,7
3.	8471	Otomatik bilgi işlem mak. bunlara ait birimler; manyetik veya optik okuyucular, verileri koda dönüştüren ve işleyen mak.	6 447 260	10 903 377	15 401 504	4,1	41,3
4.	1511	Palm yağı ve fraksiyonları (kimyasal olarak değiştirilmemiş)	11 914 807	13 568 010	14 859 684	4	9,5
5.	2711	Petrol gazları ve diğer gazlı hidrokarbonlar	14 587 592	14 778 874	13 342 583	3,5	-9,7
6.	8517	Telefon cihazları, ses, görüntü veya diğer bilgileri almaya veya vermeye mahsus diğer cihazlar	7 317 088	6 757 434	9 472 390	2,5	40,2
7.	8523	Sesleri ve diğer fenomenleri kaydetmeye mahsus diskler, bantlar, katı hal kalıcı depolama aygıtları, akıllı kartlar vb	4 981 470	7 891 332	9 294 800	2,5	17,8
8.	9030	Osiloskop, spektrum analizörleri vb cihazlar; alfa, beta, gama, X-ışını, kozmik ve diğer ışınları ölçme-bulma cihazları	5 669 601	6 035 174	7 316 922	1,9	21,2
9.	8541	Diyodlar, transistörler vb yarı iletken tertibat; ışık yayan diyodlar; monte edilmiş piezo elektrik kristaller	10 240 526	8 178 677	6 612 052	1,8	-19,2
10.	8486	Yarı iletken disklerin, küçümlerin, entegre devrelerin vb imalatında kullanılan makine ve cihazlar; aksam-parça-aksesuar	2 981 388	4 195 492	6 254 758	1,7	49,1
11.	2709	Ham petrol (petrol yağları ve bitümenli minerallerden elde edilen yağlar)	7 010 006	6 249 794	5 537 500	1,5	-11,4
12.	7601	İşlenmemiş alüminyum	4 356 338	4 628 019	4 962 160	1,3	7,2
13.	8473	84.69 ila 84.72 pozisyonlarındaki makine ve cihazlarda kullanılmaya elverişli aksam-parça-aksesuarlar (kutu, kılıf vb)	2 114 882	2 380 403	4 581 669	1,2	92,5
14.	3823	Sınai mono karboksilik yağ asitleri, rafinaj mahsulü asit yağları, sınai yağ alkoller	2 643 845	2 995 260	3 826 051	1	27,7
15.	9018	Tıpta, cerrahide, dişçilikte ve veterinerlikte kullanılan alet ve cihazlar	2 419 865	3 340 144	3 400 872	0,9	1,8

Kaynak: Trademap

T.C. Ticaret Bakanlığı, 2026

EK2. Malezya'nın İthalatında Başlıca Ürünler (Bin Dolar)

Sıra	GTİP	ÜRÜNLER (İlk 15)	2023	2024	2025	Pay (% 2025)	Değişim (% 2024-2025)
TOPLAM İTHALAT (Diğerleriyle)			265 972 626	300 081 375	340 264 456	100	13,4
1.	8542	Elektronik entegre devreler	43 976 732	54 272 753	67 562 333	19,9	24,5
2.	2710	Petrol yağları ve bitümenli minerallerden elde edilen yağlar	28 594 696	26 590 067	21 488 635	6,3	-19,2
3.	8471	Otomatik bilgi işlem mak. bunlara ait birimler; manyetik veya optik okuyucular, verileri koda dönüştüren ve işleyen mak.	4 047 313	10 243 943	18 317 568	5,4	78,8
4.	2709	Ham petrol (petrol yağları ve bitümenli minerallerden elde edilen yağlar)	13 541 996	13 905 348	12 634 950	3,7	-9,1
5.	8517	Telefon cihazları, ses, görüntü veya diğer bilgileri almaya veya vermeye mahsus diğer cihazlar	4 766 998	5 942 635	10 545 698	3,1	77,5
6.	8473	84.69 ila 84.72 pozisyonlarındaki makina ve cihazlarda kullanılmaya elverişli aksam-parça-aksesuarlar (kutu, kılıf vb)	1 994 472	4 508 885	7 095 173	2,1	57,4
7.	8541	Diyodlar, transistörler vb yarı iletken tertibat; ışık yayan diyodlar; monte edilmiş piezo elektrik kristaller	4 564 588	4 203 914	4 745 187	1,4	12,9
8.	7108	Altın (platin kaplamalı altın dahil) (işlenmemiş veya yarı işlenmiş ya da pudra halinde)	2 877 762	4 042 271	4 615 254	1,4	14,2
9.	8486	Yarı iletken disklerin, külçelerin, entegre devrelerin vb imalatında kullanılan makine ve cihazlar; aksam-parça-aksesuar	2 417 896	4 256 928	4 403 178	1,3	3,4
10.	2701	Taşkömürü; taşkömüründen elde edilen briketler, topak vb. katı yakıtlar	5 203 756	4 491 474	3 967 191	1,2	-11,7
11.	8708	Karayolu taşıtları için aksam ve parçalar	4 051 727	4 001 692	3 964 414	1,2	-0,9
12.	1801	Kakao dane ve kırıkları (ham/kavrulmuş, bütün/kırık)	1 494 375	3 303 781	3 906 227	1,1	18,2
13.	8411	Turbojetler, turbopropellerler ve diğer gaz türbinleri	853 387	2 142 714	3 476 414	1	62,2
14.	8534	Baskı devreler	2 801 270	2 661 018	3 334 005	1	25,3
15.	8536	Gerilimi 1000 voltu geçmeyen elektrik devresi teçhizatı (anahtarlar, röleler, sigortalar, fişler, kutular vb)	2 362 034	2 231 565	2 885 737	0,8	29,3

Kaynak: Trademap

EK3. Malezya'nın Ülkelere Göre İhracatı (1000 Dolar)

Sıra	Ülkeler (İlk 15)	2023	2024	2025	Pay (% 2025)	Değişim (% 2024-2025)
TOPLAM İHRACAT (Diğerleriyle)		312 964 855	330 045 621	375 849 226	100	13,9
1.	Singapur	48 142 314	50 536 731	58 298 875	15,5	15,4
2.	ABD	35 492 137	43 512 765	54 580 928	14,5	25,4
3.	Çin	42 195 719	41 081 818	44 229 130	11,8	7,7
4.	Hong Kong	19 721 852	19 446 597	22 528 007	6	15,8
5.	Tayvan	9 504 133	14 664 095	20 621 670	5,5	40,6
6.	Japonya	18 813 393	18 084 921	17 820 407	4,7	-1,5
7.	Tayland	12 886 405	12 911 879	14 974 733	4	16
8.	Vietnam	11 418 275	11 790 469	12 945 239	3,4	9,8
9.	G. Kore	12 266 607	11 810 536	12 317 184	3,3	4,3
10.	Hindistan	9 996 895	11 411 626	12 244 331	3,3	7,3
11.	Endonezya	11 175 458	11 909 356	11 974 613	3,2	0,5
12.	Avustralya	10 954 805	10 812 811	11 373 263	3	5,2
13.	Hollanda	7 871 016	7 807 528	10 085 561	2,7	29,2
14.	Almanya	6 709 420	7 074 863	7 696 685	2	8,8
15.	Meksika	4 108 843	4 128 570	7 053 910	1,9	70,9

17.	Türkiye	3 849 021	4 495 401	4 682 046	1,25	4,2

Kaynak: Trademap-Malezya verileri

Ek 4. Malezya'nın Ülkelere Göre İthalatı (Bin Dolar)

Sıra	Ülkeler (İlk 15)	2023	2024	2025	Pay (% 2025)	Değişim (% 2024-2025)
TOPLAM İTHALAT (Diğerleriyle)		265 972 626	300 081 375	340 264 456	100	13,4
1.	Çin	56 772 167	64 894 112	82 700 613	24,3	27,4
2.	Singapur	31 568 844	36 198 563	35 696 212	10,5	-1,4
3.	Tayvan	18 395 756	23 885 756	33 877 963	10	41,8
4.	ABD	19 554 627	27 649 738	31 362 385	9,2	13,4
5.	Japonya	15 572 253	15 354 307	15 573 618	4,6	1,4
6.	G. Kore	12 116 782	12 124 714	15 106 842	4,4	24,6
7.	Endonezya	13 237 918	13 546 208	14 694 741	4,3	8,5
8.	Tayland	11 955 013	12 164 802	12 761 387	3,8	4,9
9.	Vietnam	6 017 870	6 402 717	8 647 890	2,5	35,1
10.	Almanya	7 222 202	7 070 124	7 137 795	2,1	1
11.	Avustralya	7 626 344	7 338 960	7 010 249	2,1	-4,5
12.	Hindistan	6 553 718	6 865 745	6 347 426	1,9	-7,5
13.	S. Arabistan	9 584 211	8 160 689	6 147 418	1,8	-24,7
14.	BAE	5 576 723	6 055 345	6 052 562	1,8	
15.	Hong Kong	3 347 762	3 647 623	4 771 330	1,4	30,8

35.	Türkiye	615 315	787 593	812 465	0,24	3,2

Kaynak: Trademap-Malezya verileri

EK 5. Türkiye'nin Malezya'ya İhracatında Başlıca Ürünler (1000 Dolar)

Sıra	GTİP	ÜRÜNLER (İlk 15)	2023	2024	2025	Pay (% 2025)	Değişim (% 2024-2025)
TOPLAM İHRACAT (Diğerleriyle)			489 873	448 936	629 190	100	40,2
1.	7108	Altın (platin kaplamalı altın dahil) (işlenmemiş veya yarı işlenmiş ya da pudra halinde)	25 225	69 190	185 455	29,5	168
2.	7113	Mücevherci eşyası ve aksamı (kıymetli metallere veya kıymetli metallere kaplama metallere)	50 544	44 309	62 751	10	41,6
3.	2836	Karbonat; peroksikarbonat; amonyum karbonat içeren ticari amonyum karbonat	38 440	18 674	41 294	6,6	121,1
4.	2309	Hayvan gıdası olarak kullanılan müstahzarlar	15 540	18 812	19 311	3,1	2,7
5.	5702	Dokunmuş halılar ve dokumaya elverişli maddelerden diğer yer kaplamaları	26 551	19 652	17 407	2,8	-11,4
6.	2603	Bakır cevherleri ve konsantreleri	6 411	2 317	12 036	1,9	419,5
7.	1902	Makarnalar ve kuskus	11 410	15 853	11 519	1,8	-27,3
8.	7106	Gümüş (altın veya platin yaldızlı gümüş dahil) (işlenmemiş veya yarı işlenmiş ya da pudra halinde)	6	62	9 733	1,5	15598,4
9.	1806	Çikolata ve kakao içeren diğer gıda müstahzarları	11 912	10 418	8 899	1,4	-14,6
10.	9014	Pusulalar; diğer seyrişer alet ve cihazları	702	260	7 335	1,2	2721,2
11.	8504	Elektrik transformatörleri, statik konvertörler (örneğin; redresörler) ve endüktörler	3 625	1 920	6 927	1,1	260,8
12.	2528	Tabii boratlar ve bunların konsantreleri	5 544	4 129	6 153	1	49
13.	8708	Karayolu taşıtları için aksam ve parçalar	7 155	6 691	5 494	0,9	-17,9
14.	1905	Tatlı Bisküvi ve Gofretler	2 643	3 899	4 850	0,8	24,4
15.	8481	Musluk, batarya, vana ve valfler	2 646	3 557	4 685	0,7	31,7

Kaynak: Trademap-Türkiye verileri

EK 6. Türkiye'nin Malezya'dan İthalatında Başlıca Ürünler (Bin Dolar)

Sıra	GTİP	ÜRÜNLER (İlk 15)	2023	2024	2025	Pay (% 2025)	Değişim (% 2024-2025)
TOPLAM İTHALAT (Diğerleriyle)			4 139 184	4 668 919	5 028 981	100	7,7
1.	7207	Demir veya alaşımsız çelikten yarı mamuller	327 244	1 216 089	862 766	17,2	-29,1
2.	1511	Palm yağı ve fraksiyonları (kimyasal olarak değiştirilmemiş)	746 817	659 999	772 339	15,4	17
3.	7601	İşlenmemiş alüminyum	458 039	313 404	651 580	13	107,9
4.	8508	Vakumlu elektrik süpürgeleri	278 366	338 939	257 826	5,1	-23,9
5.	4015	Vulkanize kauçuktan her türlü giyim eşyası ve aksesuarı (eldiven gibi)	49 447	95 654	126 233	2,5	32
6.	8516	Elektrikli su ısıtıcıları, elektrotermik cihazlar, ortam ısıtıcıları, saç ve el kurutucuları, ütüler, rezistanlar	94 910	57 386	105 434	2,1	83,7
7.	1513	Hindistan cevizi, palm çekirdeği, babassu yağları ve bunların fraksiyonları (kimyasal olarak değiştirilmemiş)	93 628	91 926	104 803	2,1	14
8.	7208	Demir veya alaşımsız çelikten yassı hadde ürünleri (genişlik >= 600 mm)	0	0	97 294	1,9	-
9.	8542	Elektronik entegre devreler	76 067	74 075	95 095	1,9	28,4
10.	3823	Sınai mono karboksilik yağ asitleri, rafinaj mahsulü asit yağları, sınai yağ alkolleri	82 998	74 373	94 291	1,9	26,8
11.	7113	Mücevherci eşyası ve aksanı (kıymetli metallerden veya kıymetli metallerle kaplama metallerden)	746	164 632	81 706	1,6	-50,4
12.	7007	Emniyet camları	145 329	89 566	79 945	1,6	-10,7
13.	7108	Altın (platin kaplamalı altın dahil) (işlenmemiş veya yarı işlenmiş ya da pudra halinde)	20 072	19 305	65 847	1,3	241,1
14.	8507	Elektrik akümülatörleri (bunların separatörleri dahil)	34 800	48 470	53 842	1,1	11,1
15.	5402	Sentetik filament iplikleri (dikiş ipliği hariç) (perakende olarak satılacak hale getirilmemiş)	56 854	65 990	51 366	1	-22,2

Kaynak: Trademap-Türkiye verileri