



IRAK

ÜLKE RAPORU

11 MART 2026



Kaynak: T.C. Ticaret Bakanlığı
Uluslararası Anlaşmalar ve Avrupa Birliği Genel Müdürlüğü

İçindekiler

1. GENEL BİLGİLER	3
2. GENEL EKONOMİK DURUM	5
3. DIŞ TİCARET	7
4. DOĞRUDAN YABANCI YATIRIMLAR	10
5. TÜRKİYE ile TİCARET	12
EKLER:.....	14

1. GENEL BİLGİLER

Başlıca Sosyal Göstergeler

Resmi Adı	Irak Cumhuriyeti
Yüzölçümü (kara)	434.128 km ² (Dünya Bankası)
Başkent	Bağdat
Nüfusu (2025)	45.520.000 (IMF)
Başlıca Şehirleri	Bağdat, Basra, Musul, Kerkük, Erbil
Para Birimi	Irak Dinarı

Coğrafi Konum

Irak'ın Türkiye ve İran sınırına yakın bölgeleri dağlıktır. Çoğunlukla düzlük arazilerden oluşan Irak topraklarının %13'ü tarım alanı, %10'u otlak, %4'ü orman ve çalılıktır. Yine İran sınırında bataklıklar görülmektedir. En önemli akarsuları, kaynağı Türkiye'den doğan Fırat ve Dicle nehirleridir.

Bölgelere göre değişiklik arz eden bir iklimi vardır. Orta kesimde bulunan başkent Bağdat'ta yıllık sıcaklık ortalaması 23°C olup, en sıcak aylar Temmuz ve Ağustostur. Bu aylarda en fazla sıcaklık 43-45°C'dir. Bağdat'ta en soğuk ay 4-16°C ile Ocak'tır. Yağışın en az olduğu aylar 1 mm ortalama ile Haziran-Eylül iken en yüksek yağış ortalamasına sahip ay 28 mm ile Mart'tır.

Siyasi ve İdari Yapı

30 Ocak 2005'te yapılan ilk seçimlerle, yeni anayasayı yapmakla görevli 275 sandalyeli geçiş süreci parlamentosu ve hükümeti oluşturulmuştur. Taslak anayasa 15 Ekim 2005'te düzenlenen bir referandumla Anayasa olarak kabul edilmiştir. Kasım 2009'da seçim kanununda yapılan değişiklikle Parlamento (Temsilciler Meclisi) üye sayısı 325'e yükseltilmiştir. Milletvekili seçimleri 4 yılda bir yapılmaktadır. (<https://iq.parliament.iq/en/about/>)

Başbakan yürütmenin başıdır. Cumhurbaşkanı'nın idaredeki rolü büyük ölçüde semboliktir.

Irak, idari olarak 18 vilayetten oluşmaktadır. Valiler, yerel seçimlerde oluşan İl Genel Meclisi üyeleri arasından seçilmektedir. Sadece başkent Bağdat'ın Valisi Başbakanın önerisi ve Parlamento onayı ile belirlenmektedir. Valiler aynı zamanda belediye başkanı görevini de yürütmekte olup, Valilikler bünyesinde Belediye birimleri bulunmaktadır.

Nüfus ve İstihdam

2023 yılı itibarıyla nüfusun %59'unu 15-64 yaş grubu, %38'ini 0-14 yaş grubu oluşturmaktadır. Şehirleşme oranı %72'dir. (Dünya Bankası-2024)

Dünya Bankasına göre, Irak'ın en kalabalık şehri olan Bağdat'ın nüfusu 7,5 milyondur. Verimli arazilere yakınlığı ve başkent de olması nedeniyle Bağdat ve çevresi, nüfusun yaklaşık dörtte birini barındırmaktadır. Bağdat'ı, Musul ve Basra vilayetleri izlemektedir.

Doğal Kaynaklar ve Çevre

Irak petrol ve doğalgaz zengini ülkedir. Petrol, ülke ekonomisinin dayandığı temel sektördür. Ham petrol ihracatı milli gelirin %60'ını, kamu gelirlerinin ise yaklaşık %90'ını oluşturmaktadır. Irak, dünyanın en düşük petrol üretim maliyetine sahip ülkelerinden birisidir.

OPEC üyesi olan Irak'ın (tespit edilmiş) petrol rezervi 145 milyar varildir. Irak rezerv itibarıyla, Venezuela, Suudi Arabistan ve İran'ın ardından OPEC üyesi 4. büyük petrol ülkesidir. Basra, Ceyhan ve Ürdün üzerinden ihracatını yapmaktadır. 2024 yılı Kasım ayı itibarıyla ihracatı 3,3 milyon varil/gündür. (SOMO: <https://somoil.gov.iq/exports>)

Irak ayrıca zengin doğalgaz rezervine de (132 tilyon feet³ /3,7 trilyon m³) sahiptir. Irak'ın doğal gaz üretiminin neredeyse tamamı, petrol üretiminin bir yan ürünü olan ilişkili doğal gazdır (associated gas) Petrolle birlikte çıkarılan gaz yeterince değerlendirilemediğinden bir kısmı yakılmakta (flared natural gas), bir kısmı ise elektrik santrallerinde kullanılmaktadır. İhtiyacı karşılamadığından gerektiğinde İran'dan gaz ithalatı da yapılabilmektedir.

-OPEC: https://www.opec.org/opec_web/static_files_project/media/downloads/publications/OPEC_ASB_2021.pdf

-EIA: <https://www.eia.gov/international/analysis/country/irq>

2011-2021 döneminde kişi başına düşen yenilenebilir ülke içi temiz su kaynakları azalmakta olan ülkeler arasında Irak %25 azalma ile 45. sırada olup 2021 yılında sahip olduğu kişi başına düşen temiz su miktarı 817m³tür. [Dünya ortalaması %13 azalma, Türkiye %12 azalma ile 96. (Dünya Bankası-2021)]

2. GENEL EKONOMİK DURUM

Temel Ekonomik Göstergeler

	2023	2024	2025*	2026*	2027*	2028*	2029*	2030*
GSYİH (Cari Fiyatlar milyar \$)	270,8	278,77	265,46	273,91	288,76	306,06	325,57	345,91
GSYİH Büyüme (Sabit Fiyatlar -%)	0,9	-0,2	0,5	3,6	3,6	3,9	4,1	4,1
Kişi Başına Düşen Milli Gelir (Cari Fiyatlar- \$)	6.251	6.277	5.832	5.873	6.045	6.257	6.503	6.754
Tüketici Fiyat Enflasyonu (ort, %)	4,4	2,6	1,5	2,5	3,4	3,4	3,5	3,6
Cari İşlemler Dengesinin GSYİH'ya Oranı (%)	7,5	-0,2	0,4	-1,1	-0,5		0,3	0,9
İşsizliğin Toplam İşgücüne Oranı (%)	-	-	-	-	-	-	-	-
Devletin Genel Toplam Borçlanmasının GSYİH'ya Oranı (%)	42,1	46,5	53,1	58	62,1	65,2	67,7	69,8

Kaynak: IMF (2025 Ekim)

*Tahmini veriler

Irak'ın, 2025 yılı için tahmin edilen GSYİH ile 196 ülke arasında 54. büyük ekonomi olması, bu çerçevede hesaplanan kişi başı milli geliri ile 116. sırada yer alması beklenmektedir. (IMF)

Irak ekonomisi, petrol gelirine dayalı bir yapıya sahiptir. Milli gelirin 2/3'ünü petrol geliri oluşturmaktadır. Uluslararası petrol fiyatındaki artış veya düşüşler, ekonomik gelirini doğrudan etkilemektedir. Öte yandan, geçmiş dönemlerde uzun süreli uygulanan ekonomik ambargolar ve iç güvenlik sorunları Irak'ın küresel ekonomiyle bütünleşmesini güçleştirmiştir. Neticede son 40 yıl Irak ekonomisi oldukça istikrarsız bir yapı sergilemiştir.

Ekonomide kamunun ağırlıklı payı bulunmakla birlikte, Irak özel sektörü gelişme göstermektedir. Irak tüketim, ara ve yatırım mallarını büyük oranda ithal etmektedir.

IMF'nin 2022 yılı Mayıs tarihli Irak raporuna göre; reel GSYİH'nın pandemi öncesi seviyesine ulaşması öngörülmektedir. Artan gıda fiyatlarının en savunmasız kesimler üzerindeki etkisini azaltmak en acil önceliktir. Yapısal reformları hızlandırmak, sosyo-ekonomik öncelikleri gerçekleştirmek için elverişli durumdaki petrol piyasası koşullarını kullanmak, Irak'ın orta vadeli ekonomik direncini güçlendirmenin anahtarı olacaktır. ([IMF açıklamasının detayı için bakınız](#))

Dünya Bankasının 2022 tarihli değerlendirmesine göre ise özetle; Irak ekonomisi, pandeminin sebep olduğu ikiz şoktan ve 2020'de petrol fiyatlarındaki çöküşten yavaş yavaş toparlanmaktadır. Hem petrol hem de petrol dışı sektörlerdeki büyüme, petrol üretiminin artması ve COVID-19 kısıtlamalarının gevşetilmesiyle pandemi öncesi seviyelerine ulaşma yolunda ilerlemektedir. Genel görünüm; jeopolitik gerilimlerin yol açtığı belirsizlikler, devam eden pandemi, güvenlik zorlukları ve iklim değişikliği gibi önemli risklere tabi olmaya devam etmektedir. ([Dünya Bankası Irak Ekonomi Raporu](#))

Yine Dünya Bankasının 2022 yılı Haziran tarihli dięer bir deęerlendirmesine gre; 2022-2024 dneminde yksek ngrlen petrol fiyatlarının Irak'ın mali ve dıř dengelerini fazlada tutacaęı, bununla birlikte ekonomik grnmn Ukrayna savařı gibi jeopolitik risklere konu olmaya devam edeceęi, petrol fiyatlarının daha ykselmesinin Irak'ın mali dengesini iyileřtirecek olsa da, artan gıda fiyatları ve tarım ithalatındaki aksamaların nceden var olan yoksulluk eęilimlerini řiddetlendireceęi ve gıda gvenlięi risklerini artıracaaęı ngrlmektedir. ([Dnya Bankası Overview](#))

IMF heyetinin 2024 yılı 4. madde kapsamı deęerlendirmesinin yer aldıęı 16 Mayıs 2024 tarihli aıklamasında ise zetle; Irak'ta Hkmetin Ekim 2022'de greve bařlamasından bu yana lkede i istikrarın iyileřtięi, 2023'ten beri devam eden mali geniřlemenin 2024 yılında da bymeyi artırmasının beklendięi, bununla birlikte Irak'ın petrol fiyatlarındaki dalgalanmalara karřı kırılgan olduęu ve orta vadede kamu borcu (stres) riskinin de yksek olduęu, maruz kalabileceęi dıř istikrar riskleri arasında daha dřk petrol fiyatları yada Gazze ve İsrail'deki çatıřmaların yayılmasının yer aldıęı, te yandan, ařırı bymř kamu maař faturasının kontrol altına alınması ve petrol dıřı ilave gelirlerin harekete geirilmesini saęlayacak politika nlemleri ile byk tasarruflar elde edilmesinin mmkn grldę, ayrıca, zel sektrn geliřimi ve ekonomide eřitlenmenin saęlanması dıř istikrarın srdrlebilirlięi ve zel sektr istihdamının teřviki baęlamında hayati neme sahip olduęu vurgulanmıřtır. ([Bakınız: IMF 4. Madde Deęerlendirmesi](#))

Dnya Bankası'nın 2025 yılı verilerine gre Irak'ın;

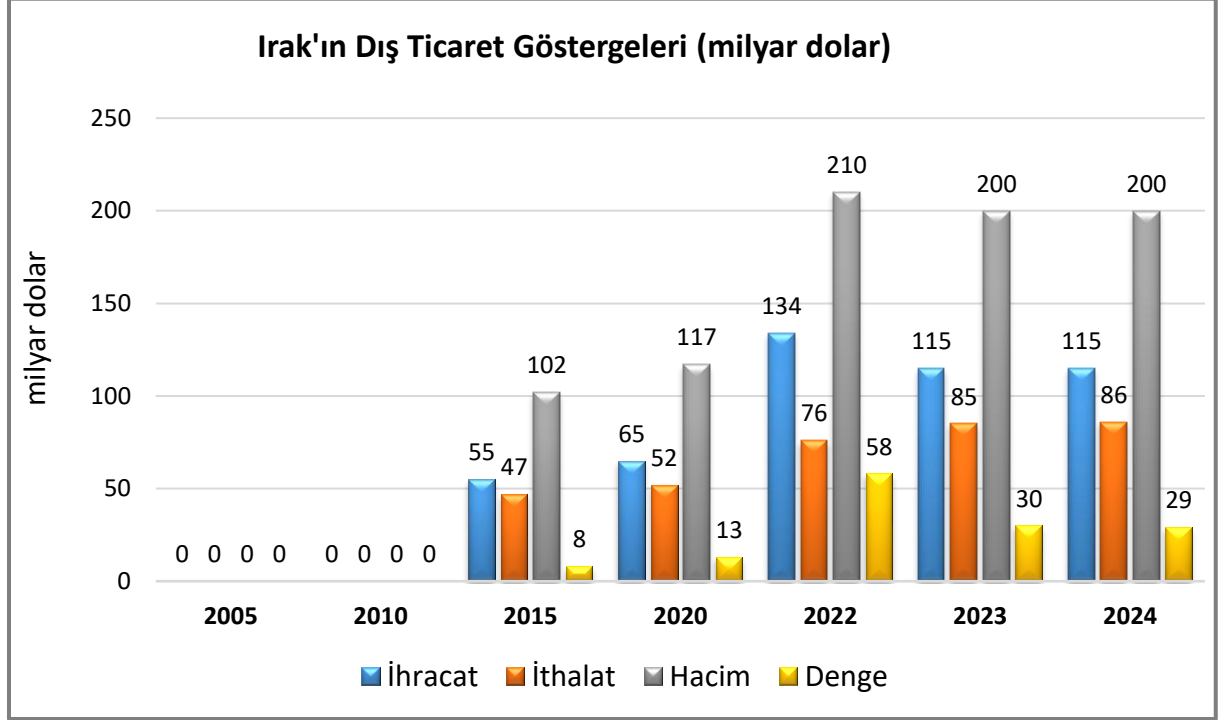
- 2024 yılı dviz rezervi (altın dahil) 101 milyar dolardır.
- 2024 yılı GSYİH'sı iinde sanayi sektrnn (inřaat dahil) payı %51,6, tarımın %3,4'tr. Sadece imalat sektrnn milli gelir iindeki payı ise %4'tr.
- 2024 yılı iřsizlik oranı %15,5 seviyesindedir.

3. DIŐ TİCARET

Genel Durum

Ekonomisi ve dıŐ ticareti petrole dayanmaktadır.

Ülkenin DıŐ Ticareti



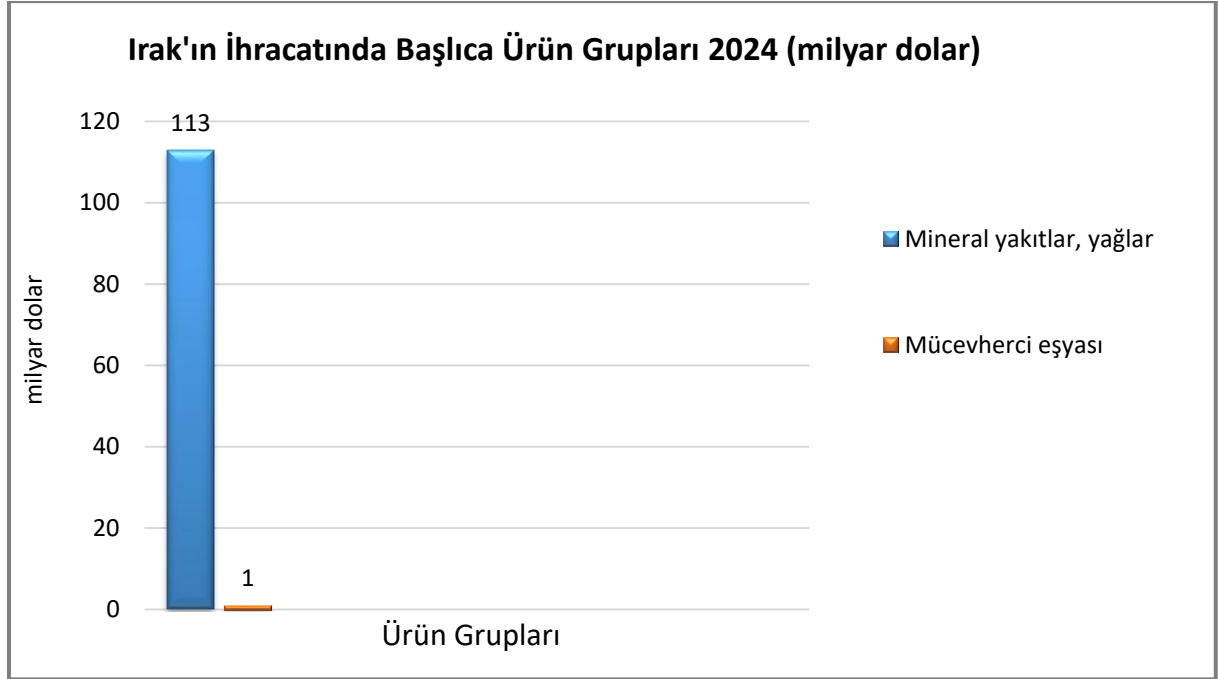
Kaynak: Trademap - mirrordata / Irak (Güncelleme: 19.12.2025)

Irak, petrol ihracatı sayesinde dıŐ ticareti fazla vermektedir.

Irak, tarım ve sanayi üretimi kısıtlı olduğundan, ihtiyaçlarını ithalat yoluyla karşılamaktadır.

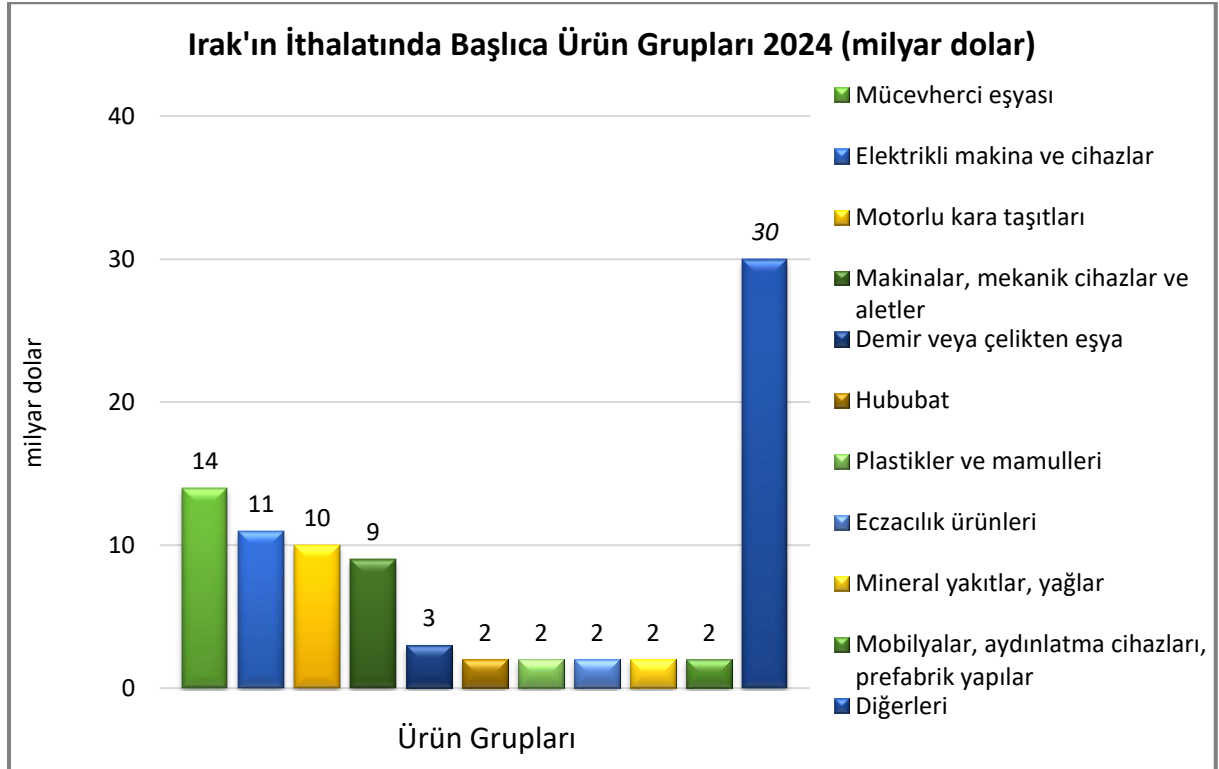
Başlıca Ürünler İtibarı ile Dış Ticaret

İhracat



Kaynak: Trademap – mirrordata / Irak [Detaylı tablo için tıklayınız](#)

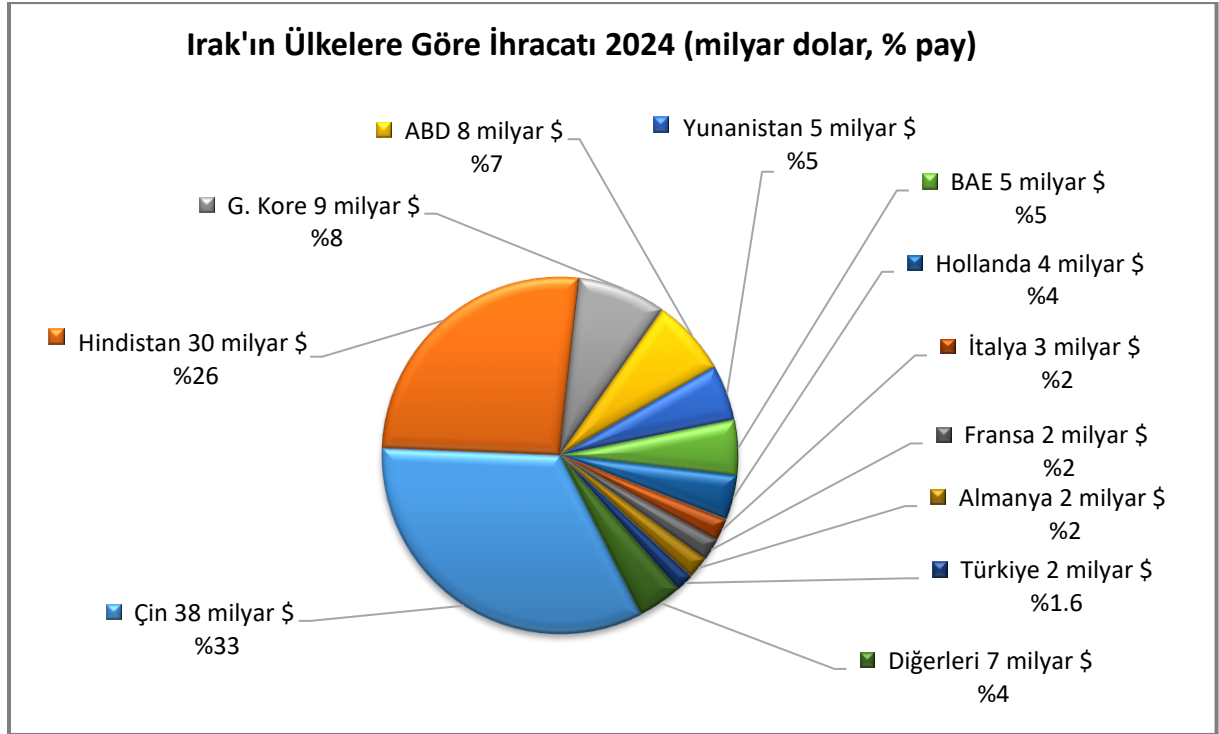
İthalat



Kaynak: Trademap – mirrordata / Irak [Detaylı tablo için tıklayınız](#)

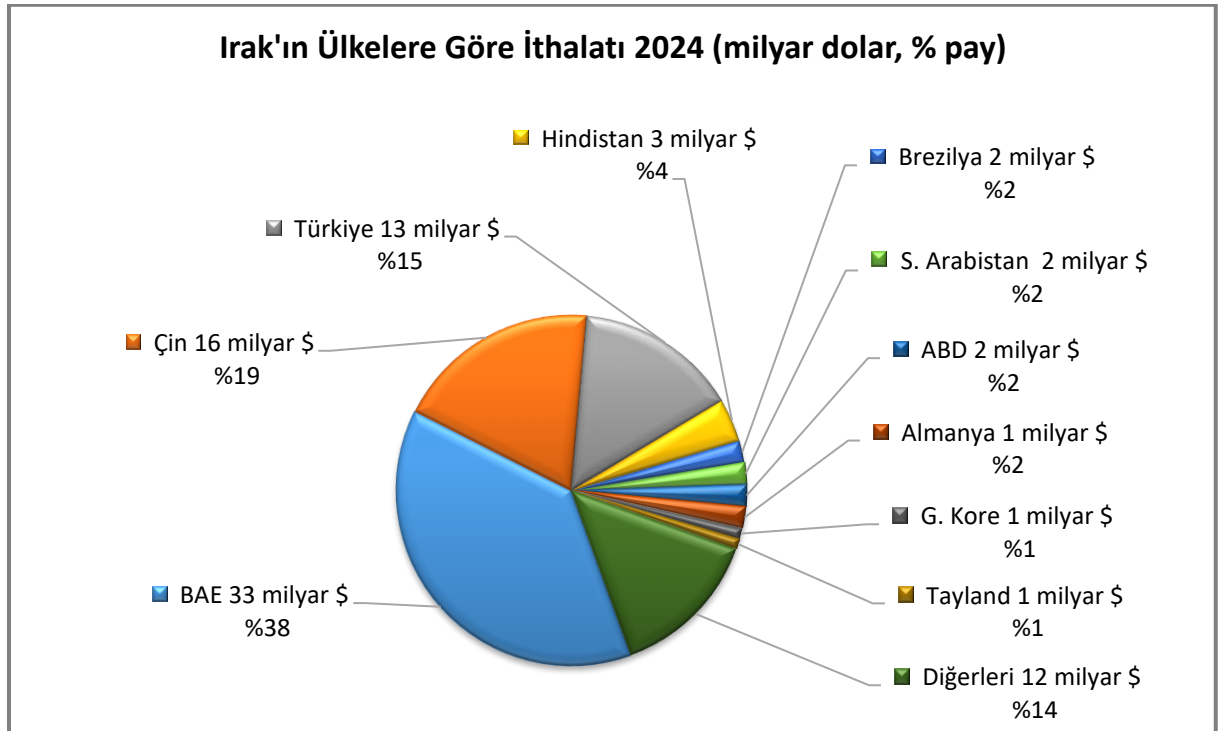
Başlıca Ülkeler İtibarı ile Dış Ticaret

İhracat



Kaynak: Trademap – mirrordata / Irak [Detaylı tablo için tıklayınız](#)

İthalat



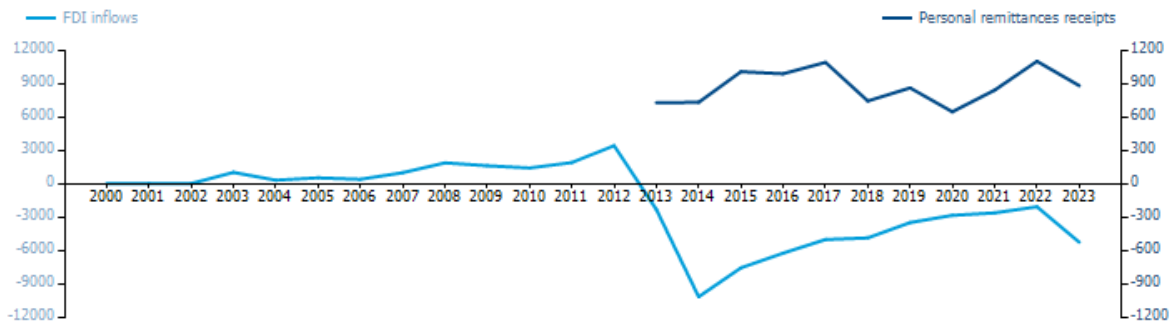
Kaynak: Trademap – mirrordata / Irak [Detaylı tablo için tıklayınız](#)

4. DOĞRUDAN YABANCI YATIRIMLAR

Doğrudan Yabancı Yatırımların Görünümü

Ülkede yaşanan terör, siyasi ve iktisadi istikrarsızlık, ihracatı ve bütçesindeki payı yüksek olan petrol fiyatının aşırı düşmesi kamu gelirlerinin azalmasına ve Irak'ın büyük bir finansal krize girmesine yol açmıştır. Tüm bunlar ülkede bulunan yabancı sermayenin de hızla ülkeyi terk etmesine neden olmuştur.

2012 yılından itibaren düşüş eğiliminde olan doğrudan yabancı yatırım tutarı (3,4 milyar dolar seviyesinden) 2013-2022 döneminde negatif seviyede gerçekleşmiştir. (Dünya Bankası-<https://data.worldbank.org/indicator/BX.KLT.DINV.CD.WD?locations=IQ&view=chart>)



Kaynak: UNCTAD (<https://unctadstat.unctad.org/CountryProfile/GeneralProfile/en-GB/368/index.html>)

Nitekim, 2023 yılında -5,2 milyon dolar ile doğrudan yabancı yatırım çeken ülkeler arasında 195. sırada yer almıştır. (UNCTAD-2025)

Diğer taraftan Dünya Bankası'nın Ocak 2018'de yayımladığı DEAŞ-terör saldırılarından doğrudan etkilenen yedi vilayetteki (Bağdat, Babil, Anbar, Selahattin, Musul, Kerkük, Diyala) hasar ve ihtiyaç tespitini içeren raporda toplam hasar ve zararın 46 milyar dolar tutarında olduğu belirtilmektedir. Rapora göre, yedi vilayetin uğradığı zarar ve ziyanın karşılanabilmesi için gereken yatırım tutarı 88,2 milyar dolardır. Bunun 22,9 milyar dolarlık kısmına kısa vadede, 65,4 milyar dolarlık kısmına ise orta vadede ihtiyaç duyulmaktadır. Tüm hasar ve zararın giderilebilmesi için gereksinim duyulan yatırım miktarı konut ve yerleşim için 17,4 milyar dolar, sanayi ve ticaret için 10,6 milyar dolar, altyapı için 9,1 milyar dolar olarak öngörülmüştür.

Irak, yeniden yapılanma için ihtiyaç duyduğu finansmanı kendi imkanları ile karşılamaktan uzaktır. Dolayısıyla, yeniden imar için yabancı sermaye ihtiyacı içindedir.

Irak Reform, Toparlanma ve İmar Fonu kapsamında yürütülen çalışmalar hakkında rapora aşağıda linki verilen Dünya Bankasının web adresinden ulaşılması imkanı bulunmaktadır.

- <https://www.worldbank.org/en/country/iraq/publication/iraq-reform-recovery-and-reconstruction-fund-i3rf-trust-fund-annual-progress-report-to-development-partners-2021>

Türkiye'nin 2024 yılında yurtdışına gerçekleştirdiği yaklaşık 7 milyar dolar değerindeki toplam yurtdışı doğrudan yatırımında Irak 26 milyon dolar ile 28. sıradadır. (ABD 1,3 milyar \$ ile 1.) (TCMB-2025)

2024 yılında yurt dışından Türkiye'ye gelen yaklaşık 7 milyar dolar değerindeki toplam doğrudan yatırımında ise Irak 4 milyon dolar ile 37. sıradadır. (Hollanda 1,6 milyar \$ ile 1.) (TCMB-2025)

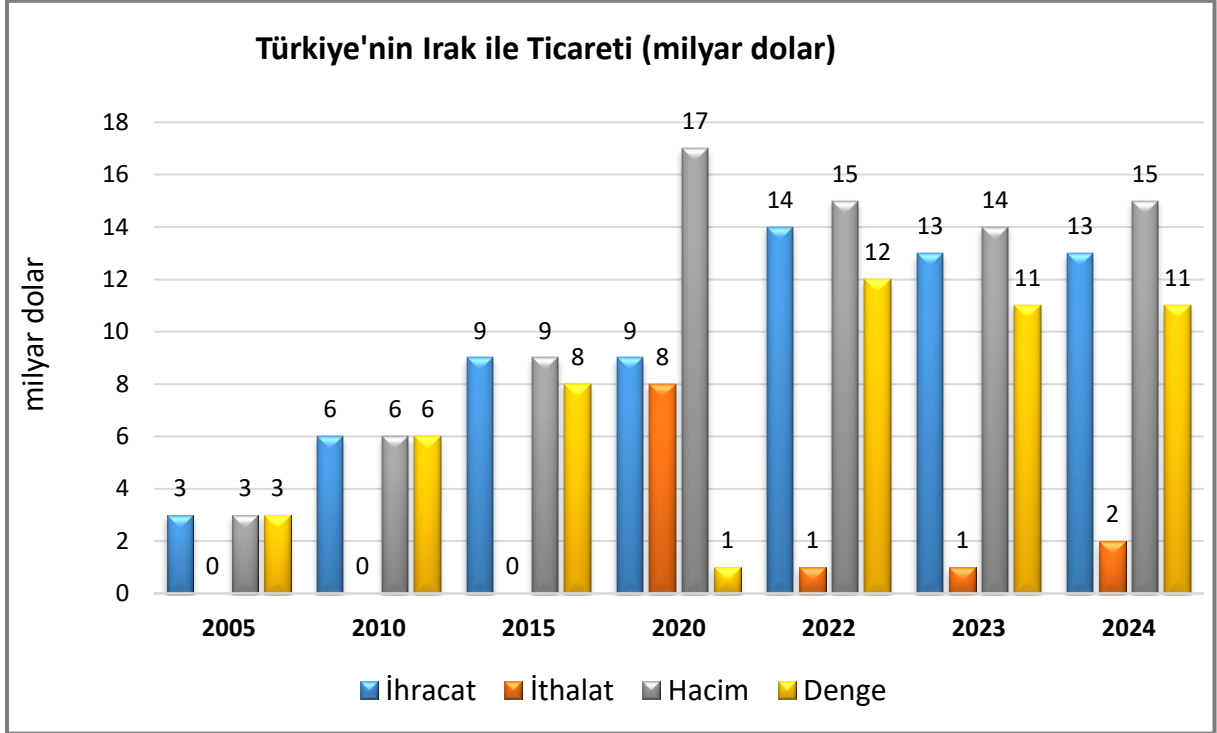
2021 yılı insani gelişmişlik endeksine göre 191 ülke arasında Irak 121. sıradadır. (BM-2024)

5. TÜRKİYE ile TİCARET

Genel Durum

İkili ticaret Türkiye lehine fazla vermektedir.

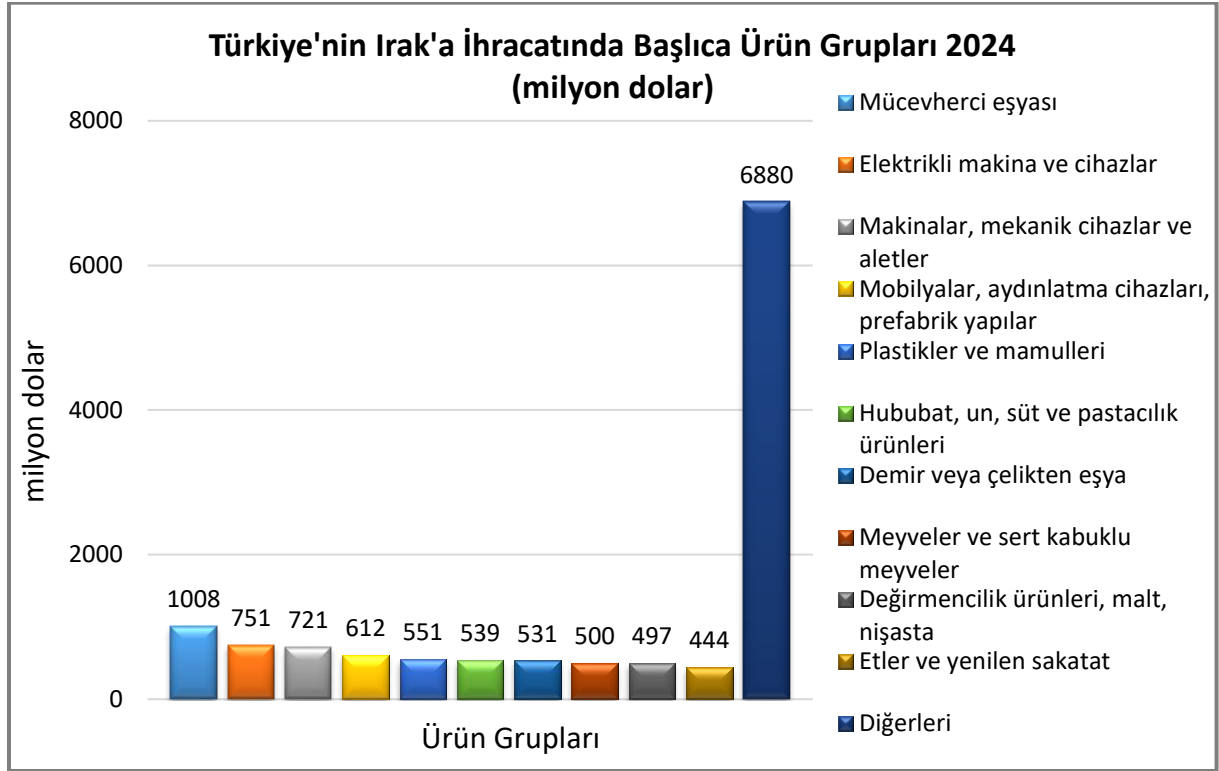
Türkiye-İrak Dış Ticareti



Kaynak: Trademap/Türkiye-directdata

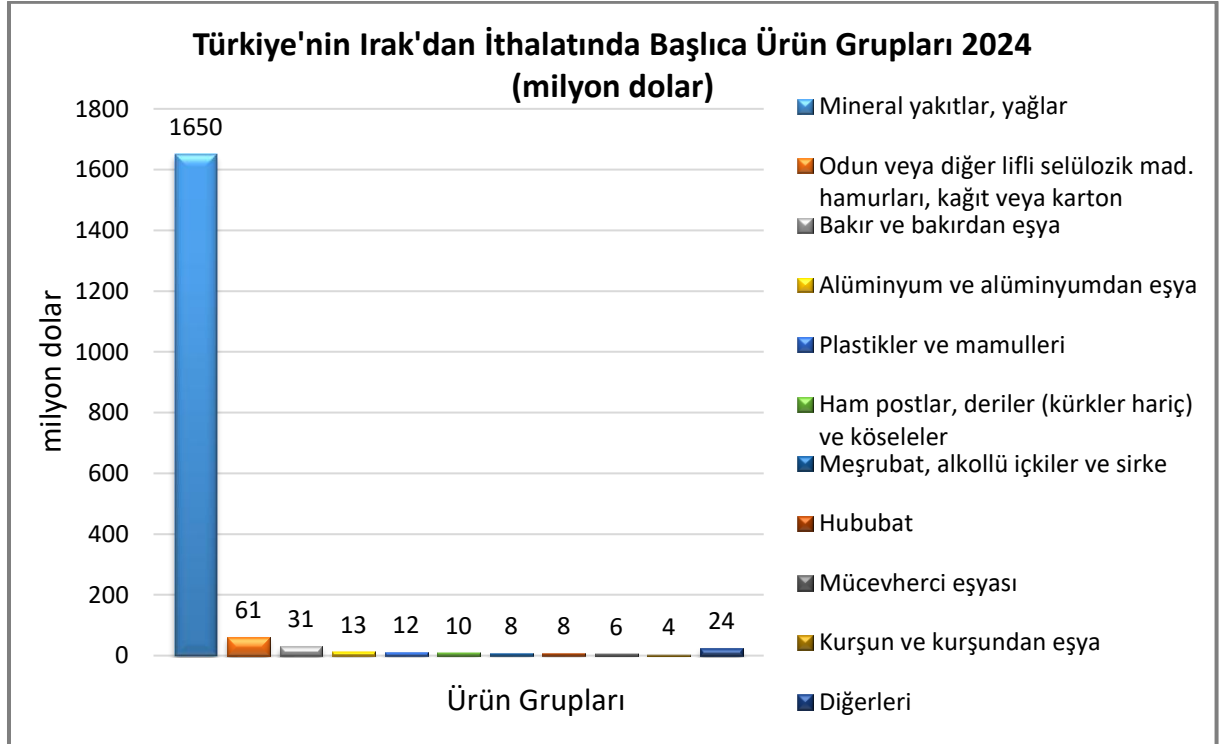
İrak Türkiye'nin 2024 yılı ihracatında 4, ithalatında ise 32. sırada yer almıştır.

Türkiye'nin Irak'a İhracatında Başlıca Ürünler



Kaynak: Trademap/Türkiye-directdata [Detaylı tablo için tıklayınız](#)

Türkiye'nin Irak'tan İthalatında Başlıca Ürünler



Kaynak: Trademap/Türkiye-directdata [Detaylı tablo için tıklayınız](#)

EKLER:**EK-1: Irak'ın İhracatında Başlıca Ürünler (1.000 dolar)**

Sıra	GTİP	ÜRÜNLER (ilk 15)	2022	2023	2024	Pay (%, 2024)	Değişim (%, 2023-2024)
TOPLAM İHRACAT (Diğerleriyle)			134 088 379	114 676 881	114 576 402	100	-0,1
1.	2709	Ham petrol (petrol yağları ve bitümenli minerallerden elde edilen yağlar)	120 280 991	99 732 734	98 462 196	85,9	-1,3
2.	2710	Petrol yağları ve bitümenli minerallerden elde edilen yağlar	9 715 527	10 680 194	13 144 222	11,5	23,1
3.	2713	Petrol koku, petrol bitümeni ve petrol yağlarının veya bitümenli minerallerden elde edilen yağların diğer kalıntıları	896 035	907 423	916 555	0,8	1
4.	7108	Altın (platin kaplamalı altın dahil) (işlenmemiş veya yarı işlenmiş ya da pudra halinde)	1 027 642	1 594 480	539 554	0,5	-66,2
5.	2711	Petrol gazları ve diğer gazlı hidrokarbonlar	429 866	492 047	523 763	0,5	6,4
6.	2707	Yüksek sıcaklıkta taşkömürü katranının damıtılmasından elde yağlar ve diğer ürünler	3 698	29 531	198 606	0,2	572,5
7.	0804	Hurma, incir, ananas, avokado ve guava armudu, mango ve mangost (taze/kurutulmuş)	111 787	124 862	124 819	0,1	0
8.	8901	Yolcu gemileri, gezinti gemileri, feribotlar, yük gemileri, mavnalar ve insan veya yük taşımaya mahsus benzeri gemiler	0	0	92 045	0,1	-
9.	4707	Kağıt ve karton döküntü ve kırıntıları	86 864	49 391	66 928	0,1	35,5
10.	1507	Soya yağı ve fraksiyonları (kimyasal olarak değiştirilmemiş)	0	106 118	62 048	0,1	-41,5
11.	7602	Aluminyum döküntü ve hurdaları	32 123	36 973	41 720	0	12,8
12.	3817	Karışım halinde alkalibenzenler, alkalinaftalenler	8 637	10 900	24 807	0	127,6
13.	8411	Turbojetler, turbopropellerler ve diğer gaz türbinleri	4 509	6 657	23 823	0	257,9
14.	4907	Posta, damga vb. pullar; banknot, hisse senedi, çek defterleri, tahvil vb.	3 296	7 431	13 332	0	79,4
15.	2714	Tabii bitümen ve tabii asfalt, bitümenli veya yağlı şist ve katranlı kumlar, asfaltit ve asfaltlı kayalar	42 188	114 355	12 869	0	-88,7

Kaynak: Trademap - mirrordata /Irak (19.12.2025)

EK-2: Irak'ın İthalatında Başlıca Ürünler (1.000 dolar)

Sıra	GTİP	ÜRÜNLER (İlk 15)	2022	2023	2024	Pay (%, 2024)	Değişim (%, 2023-2024)
TOPLAM İTHALAT (Diğerleriyle)			76 236 528	85 049 743	85 918 490	100	1
1.	7108	Altın (platin kaplamalı altın dahil) (işlenmemiş veya yarı işlenmiş ya da pudra halinde)	916 383	2 189 112	9 875 568	11,5	351,1
2.	8703	Otomobiller	3 396 698	4 720 616	7 405 626	8,6	56,9
3.	8517	Telefon cihazları, ses, görüntü veya diğer bilgileri almaya veya vermeye mahsus diğer cihazlar	4 116 893	4 450 445	5 173 697	6	16,3
4.	7113	Mücevherci eşyası ve aksamı (kıymetli metallerden veya kıymetli metallerle kaplama metallerden)	3 004 025	2 667 737	3 945 599	4,6	47,9
5.	1006	Pirinç	1 112 205	1 352 377	1 662 203	1,9	22,9
6.	2710	Petrol yağları ve bitümenli minerallerden elde edilen yağlar	7 956 464	6 201 157	1 509 836	1,8	-75,7
7.	8415	Klima cihazları (motorlu bir vantilatör ile nem ve ısıyı değiştirmeye mahsus tertibatı olanlar)	1 065 704	1 335 872	1 421 235	1,7	6,4
8.	8704	Esya taşımaya mahsus motorlu taşıtlar	754 501	882 452	1 235 703	1,4	40
9.	2402	Tütün/tütün yerine geçen maddelerden purolar, sigarillolar ve sigaralar	1 285 542	950 431	1 182 069	1,4	24,4
10.	3004	Tedavide veya korunmada kullanılmak üzere hazırlanan ilaçlar (dozlandırılmış)	1 009 307	1 069 007	1 164 483	1,4	8,9
11.	0207	Kümes hayvanlarının etleri ve yenilen sakatatı (taze, soğutulmuş veya dondurulmuş)	813 316	907 770	975 656	1,1	7,5
12.	4011	Kauçuktan yeni dış lastikler	742 576	829 396	850 904	1	2,6
13.	8708	Karayolu taşıtları için aksam ve parçalar	746 272	775 569	848 807	1	9,4
14.	8544	İzole edilmiş teller, kablolar ve diğer elektrik iletkenler; tek tek kaplanmış liflerden oluşan fiber optik kablolar	857 185	940 951	778 578	0,9	-17,3
15.	1701	Kamış/pancar şekeri ve kimyaca saf sakkaroz (katı halde)	544 292	671 915	762 871	0,9	13,5

Kaynak: Trademap - mirrordata / Irak (19.12.2025)

EK-3: Irak'ın Ülkelere Göre İhracatı (1.000 dolar)

Sıra	Ülkeler (İlk 15)	2022	2023	2024	Pay (% 2024)	Değişim (% 2023-2024)
TOPLAM İHRACAT (Diğerleriyle)		134 088 379	114 676 881	114 576 402	100	-0,1
1.	Çin	39 384 745	35 429 661	38 235 661	33,4	7,9
2.	Hindistan	39 068 377	29 207 387	29 756 093	26	1,9
3.	G. Kore	9 483 975	7 899 268	9 029 244	7,9	14,3
4.	ABD	10 343 131	8 941 521	7 689 609	6,7	- 14
5.	Yunanistan	7 142 314	5 681 811	5 411 792	4,7	-4,8
6.	BAE	3 530 832	5 651 169	5 341 876	4,7	-5,5
7.	Hollanda	3 987 665	5 253 038	4 202 703	3,7	- 20
8.	İtalya	5 344 922	4 119 086	2 685 648	2,3	-34,8
9.	Fransa	1 489 864	1 853 754	2 114 950	1,8	14,1
10.	Almanya	2 269 257	1 695 638	1 906 771	1,7	12,5
11.	Türkiye	1 419 175	1 498 192	1 827 058	1,6	22
12.	Singapur	1 245 299	752 419	1 484 133	1,3	97,2
13.	İspanya	3 536 889	1 794 364	1 204 788	1,1	-32,9
14.	Bulgaristan	105 817	1 181	764 328	0,7	64618,7
15.	Sırbistan	1 208 446	854 775	614 081	0,5	-28,2

Kaynak: Trademap - mirrordata / Irak (19.12.2025)

EK-4: Irak'ın Ülkelere Göre İthalatı (1.000 dolar)

Sıra	Ülkeler (ilk 15)	2022	2023	2024	Pay (%, 2024)	Değişim (% 2023-2024)
TOPLAM İTHALAT (Diğerleriyle)		76 236 528	85 049 743	85 918 490	100	1
1.	BAE	21 478 896	22 700 764	32 993 043	38,4	45,3
2.	Çin	13 989 337	14 351 624	16 000 819	18,6	11,5
3.	Türkiye	13 750 841	12 759 358	13 006 477	15,1	1,9
4.	Hindistan	2 455 015	3 471 271	3 295 958	3,8	-5,1
5.	Brezilya	614 631	1 288 662	1 886 688	2,2	46,4
6.	S. Arabistan	1 541 624	1 303 975	1 739 619	2	33,4
7.	ABD	949 852	2 258 506	1 660 554	1,9	-26,5
8.	Almanya	1 099 563	1 262 965	1 424 925	1,7	12,8
9.	G. Kore	1 150 883	1 195 974	1 249 062	1,5	4,4
10.	Tayland	1 013 826	879 997	1 162 096	1,4	32,1
11.	İtalya	806 587	973 175	1 072 167	1,2	10,2
12.	Japonya	614 856	849 356	902 199	1,1	6,2
13.	Kuveyt	343 532	384 462	830 693	1	116,1
14.	Mısır	512 672	690 314	815 882	0,9	18,2
15.	İngiltere	518 251	551 416	651 244	0,8	18,1

Kaynak: Trademap - mirrordata / Irak (19.12.2025)

Ek-5: Türkiye'nin Irak'a İhracatında Başlıca Ürünler (1.000 dolar)

Sıra	GTİP	ÜRÜNLER (İlk 15)	2022	2023	2024	Pay (%, 2024)	Değişim (%, 2023-2024)
TOPLAM İHRACAT (Diğerleriyle)			13 750 841	12 759 358	13 006 477	100	1,9
1.	7113	Mücevherci eşyası ve aksamı (kıymetli metallere veya kıymetli metallerle kaplama metallere)	1 718 551	1 353 977	995 930	7,7	-26,4
2.	1905	Tatlı Bisküvi ve Gofretler	435 284	436 683	452 721	3,5	3,7
3.	1101	Buğday unu	611 710	550 601	450 086	3,5	-18,3
4.	0207	Kümes hayvanlarının etleri ve yenilen sakatatı (taze, soğutulmuş veya dondurulmuş)	649 894	520 229	444 320	3,4	-14,6
5.	9403	Diğer mobilyalar ve bunların aksam ve parçaları	333 472	321 023	397 940	3,1	24
6.	0713	Kuru baklagiller (kabuksuz) (taneleri ikiye ayrılmış)	489 156	401 347	382 252	2,9	-4,8
7.	9619	Hijyenik havlular ve tamponlar, bebek bezleri ve benzeri hijyenik eşya	254 868	302 639	271 253	2,1	-10,4
8.	8544	İzole edilmiş teller, kablolar ve diğer elektrik iletkenler; tek tek kaplanmış liflerden oluşan fiber optik kablolar	189 863	215 292	239 038	1,8	11
9.	1001	Buğday ve mahlut	78 924	92 328	236 687	1,8	156,4
10.	1512	Ayçiçeği, aspir, pamuk tohumu yağları ve bunların fraksiyonları (kimyasal olarak değiştirilmemiş)	490 411	223 708	228 183	1,8	2
11.	7604	Alüminyumdan çubuklar ve profiller	194 866	184 757	224 010	1,7	21,2
12.	8703	Otomobiller	70 708	193 611	222 409	1,7	14,9
13.	7308	Demir veya çelikten inşaat ve inşaat aksamı, inşaatla kullanılmak üzere hazırlanmış demir veya çelikten sac, çubuk, vb.	228 239	201 846	221 904	1,7	9,9
14.	0805	Turunçgiller (taze/kurutulmuş)	68 752	196 731	205 689	1,6	4,6
15.	8504	Elektrik transformatörleri, statik konvertörler (örneğin; redresörler) ve endüktörler	136 146	155 697	183 612	1,4	17,9

Kaynak: Trademap /Türkiye-directdata

Ek-6: Türkiye'nin Irak'tan İthalatında Başlıca Ürünler (1.000 dolar)

Sıra	GTİP	ÜRÜNLER (İlk 15)	2022	2023	2024	Pay (%, 2024)	Değişim (% 2023-2024)
TOPLAM İTHALAT (Diğerleriyle)			1 419 175	1 498 086	1 827 058	100	22
1.	2710	Petrol yağları ve bitümenli minerallerden elde edilen yağlar	372 580	703 765	1 240 296	67,9	76,2
2.	2713	Petrol koku, petrol bitümeni ve petrol yağlarının veya bitümenli minerallerden elde edilen yağların diğer kalıntıları	448 995	428 128	406 639	22,3	-5
3.	4707	Kağıt ve karton döküntü ve kırıntıları	67 833	35 415	60 806	3,3	71,7
4.	7602	Aluminyum döküntü ve hurdaları	6 945	11 194	12 504	0,7	11,7
5.	7403	Rafine edilmiş bakır ve bakır alaşımları (ham)	36 269	8 605	10 987	0,6	27,7
6.	3915	Plastikten döküntü, kalıntı ve hurdalar	22 270	15 174	10 845	0,6	-28,5
7.	4101	Sığır (bufalo dahil) ve at cinsi hayvanların ham post ve derileri	10 638	7 817	9 006	0,5	15,2
8.	7413	Bakırdan demetlenmiş teller, kablolar, örme halatlar ve benzerleri (elektrik için izole edilmiş olanlar hariç)	0	4 635	8 247	0,5	77,9
9.	2202	Sular (mineral ve gazlı sular dahil) ve alkolsüz diğer içecekler (tatlandırıcı, lezzetlendirilmiş)	8 904	12 786	8 157	0,4	-36,2
10.	1001	Buğday ve mahlut	293	326	7 864	0,4	2312,3
11.	7408	Bakır teller	0	4 597	6 613	0,4	43,9
12.	7108	Altın (platin kaplamalı altın dahil) (işlenmemiş veya yarı işlenmiş ya da pudra halinde)	326 274	147 872	6 451	0,4	-95,6
13.	7404	Bakır döküntü ve hurdaları	35 506	36 283	5 319	0,3	-85,3
14.	7801	İşlenmemiş kurşun	20 809	15 328	3 891	0,2	-74,6
15.	2715	Esasını tabii asfalt, tabii bitümen, petrol bitümeni, mineral katran veya mineral katran zifti teşkil eden karışımlar	234	229	3 012	0,2	1215,3

Kaynak: Trademap /Türkiye-directdata