



BİRLEŞİK KRALLIK

ÜLKE RAPORU

11 MART 2026



Kaynak: T.C. Ticaret Bakanlığı
Uluslararası Anlaşmalar ve Avrupa Birliği Genel Müdürlüğü

İçindekiler

| | |
|-------------------------------------|----|
| 1. GENEL BİLGİLER..... | 3 |
| 2. GENEL EKONOMİK DURUM | 7 |
| 3. DIŞ TİCARET..... | 10 |
| 4. DOĞRUDAN YABANCI YATIRIMLAR..... | 15 |
| 5. TÜRKİYE İLE TİCARET | 16 |
| EKLER: | 20 |

1. GENEL BİLGİLER

Başlıca Sosyal Göstergeler

| | |
|-------------------|---|
| Resmi Adı | Büyük Britanya ve Kuzey İrlanda Birleşik Krallığı |
| Nüfus | 69,87 milyon (2025, IMF tahmini) |
| Dil | İngilizce (resmi dil); ayrıca bölgesel olarak İrlandaca, Galce ve İskoçça'nın çeşitli lehçeleri ile Kernevek dili |
| Yüzölçümü | 244.100 km ² |
| Başkent | Londra |
| Başlıca Şehirleri | Birmingham, Leeds, Glasgow, Sheffield |
| Yönetim Şekli | Meşruti Monarşi, Parlamenter Demokrasi |
| Devlet Başkanı | Kral III. Charles |
| Para Birimi | Pound (Sterling) (GBP) |

Üyesi Olduğu Başlıca Uluslararası Kuruluşlar: BM, NATO, AK, AGİT'in de aralarında bulunduğu birçok uluslararası kuruluşa üyedir. Avrupa Birliği üyeliğinden 31 Ocak 2020 tarihinde çıkmıştır.

Coğrafi Konum

Kıta Avrupa'sının kuzeybatısında yer alan Britanya Adaları 244.100 km²'lik bir yüzölçümüne sahip bulunmaktadır. Bu adaların en büyüğü Büyük Britanya, ikinci en büyüğü ise Büyük Britanya adasının batısında bulunan ve üzerinde Kuzey İrlanda ve İrlanda Cumhuriyeti'nin yer aldığı adadır.

Ana adanın kuzeyinde bulunan İskoçya'nın batısında Hebrides takımada topluluğu yer alırken İskoçya'nın kuzeydoğusunda Orkney ve Shetland adaları sıralanmaktadır. Bütün bu adalar İngiltere'ye bağlıdır. Ancak, İngiltere ile Fransa arasında yer alan Channel Adaları ile İrlanda Denizindeki Isle of Man adası, uluslararası ilişkiler ve güvenlik bakımından Birleşik Krallık'a bağlı bulunmaktadır.

Birleşik Krallık'ın 244.100 kilometrekarelik yüzölçümünün 130.400 kilometrekarelik kısmı İngiltere'ye aitken, İskoçya 78.800, Galler 20.800 ve Kuzey İrlanda 14.100 kilometrekarelik alanı kapsamaktadır.

Başkenti Londra olan ülkenin diğer önemli şehirleri Birmingham, Leeds, Glasgow ve Sheffield'dir. Ülke topraklarının yaklaşık %71'lik kısmı ekilmeye müsait alan ve çayırlardan, %10'luk kısmı ormanlık alanlardan %19'luk kısmı ise şehirlerden oluşmaktadır.

Siyasi ve İdari Yapı

Birleşik Krallık'ın yönetim sistemi anayasal monarşidir. Birleşik Krallık (Büyük Britanya ve Kuzey İrlanda Birleşik Krallığı); İngiltere, İskoçya, Galler ve Kuzey İrlanda olmak üzere dört kurucu ülkeden oluşan bir devlettir. Büyük Britanya (Great Britain) terimi sadece İngiltere, İskoçya ve Galler'i kapsamaktadır. Anayasa adı altında düzenlenmiş tek bir anayasa metni

bulunmamaktadır. Bunun yerine ülke, anayasa gücündeki yazılı mevzuat, yıllar itibarıyla oluşan içtihatlarla, örf ve adet hukuku ile uluslararası sözleşme hükümlerine dayalı olarak yönetilmektedir. Anayasa niteliğindeki anılan mevzuat Meclis tarafından çıkarılan yeni kanunlar ve anlaşmalarla değiştirilebilmektedir.

Devlet Başkanlığı, 6 Şubat 1952 tarihinden beri tahtta bulunan Kraliçe II. Elizabeth'in 8 Eylül 2022 tarihinde gerçekleşen vefatının ardından Kral III. Charles'a geçmiştir. Kral, siyaset üstü bir konuma sahiptir. Başbakan, Keir Starmer'dır.

İngiltere Parlamentosu Avam Kamarası ve Lordlar Kamarası'ndan oluşmaktadır. Toplam 645 üyesi bulunan Avam Kamarası'nın üyeleri beş yılda bir yapılan seçimlerle belirlenmektedir.

İşçi Partisi çoğunluk hükümeti tarafından gerçekleştirilen reformlarla, soydan geçme asilzadelerin Lordlar Kamarasına katılma hakları sona erdirilmiş, vasiyet yoluyla devredilen Lordluk unvanı (hereditary peer) feshedilmiştir.

Diğer taraftan, Blair hükümeti tarafından hayata geçirilen ayrı bir reformla, Galler, İskoçya ve Kuzey İrlanda'ya merkezden bir dizi yetki devri anlamı taşıyan değişiklikler gerçekleştirilmiştir. Bu kapsamda 1997 yılında Galler ve İskoçya'da yapılan referandumla, Merkezi Hükümetin ekonomi ve para politikası, dış politika, savunma ve ulusal güvenlik dışında kalan, eğitimden sağlığa, adalet hizmetlerinden ulaşım ve tarım politikalarına kadar bir dizi yetki 6 Mayıs 1999 tarihinde İskoçya Parlamentosu ve Galler Assamblesine aktarılmıştır.

1998 yılında imzalanan "The Good Friday Agreement" adıyla bilinen anlaşmanın Kuzey İrlanda'da yapılan referandum sonucunda onaylanması ile yapılan seçimler sonucunda oluşturulan Kuzey İrlanda Assamblesi ise Aralık 1999 itibarı ile çalışmalarına başlamıştır.

Ülkede 2016 yılı Haziran ayında yapılan referandumla Avrupa Birliği üyeliğinden çıkış (Brexit) kararı alınmıştır. Ülkenin 47 yıllık AB üyeliğinden çıkışı 31 Ocak 2020 tarihinde resmi olarak gerçekleşmiştir. 31 Aralık 2020'de sona eren 11 aylık bir geçiş döneminin ardından, Brexit sonrası dönemde AB ve Birleşik Krallık arasındaki yeni ticaret düzenine ilişkin yürütülen müzakerelerde 24 Aralık 2020 tarihinde anlaşmaya varılmıştır. AB-Birleşik Krallık Ticaret Anlaşması olarak anılan anlaşma, 1 Ocak 2021 tarihinde yürürlüğe girmiştir. Böylece ülke resmi ve anlaşmalı olarak AB'den ayrılmıştır. Anlaşmaya göre Birleşik Krallık, iş ve seyahat konularında anlaşmazlık olmaması için Avrupa Birliği kurallarını takip etmeye devam edecektir. Çoğu malın gümrük vergisiz ve kotasız ticareti garanti altına alınmış olup, iklim değişikliği, enerji, güvenlik ve ulaşım gibi konularda işbirliği devam edecektir.

Ülkede en son genel seçim planlanandan erken olarak 4 Temmuz 2024 tarihinde gerçekleştirilmiştir. Seçimi 14 yıllık muhafazakar hükümetin ardından Keir Starmer liderliğindeki İşçi Partisi kazanmış, parlamentoda 174 koltuk ile çoğunluğu elde etmiştir.

Nüfus ve İstihdam

IMF verilerine göre 2025 yılında 69,9 milyon kişi ile dünyada 21. sırada yer alan İngiltere nüfusunun 2030 yılında 71,9 milyon kişi olacağı tahmin edilmektedir.

BK Resmi İstatistik Kurumu (Office of National Statistics-ONS- <https://www.ons.gov.uk>) tarafından 26 Eylül 2025 tarihinde açıklanan verilere göre ülkenin nüfusu 2024 yılı ortası itibarı ile 69.281.437'dir. Ülke nüfusu 2023 yılının aynı dönemine göre %1,1 (755.300 kişi) artış kaydetmiştir.

Ülkede yaş ortalaması 2011 yılında 39,6 iken 2022'de 40,7'ye yükselmiştir. Nüfus yoğunluğu (kilometrekareye düşen kişi sayısı) Birleşik Krallık genelinde 279'dur. Nüfus yoğunluğunun en fazla olduğu ülke, 438 ile İngiltere'dir. İngiltere'yi 151 ile Galler, 141 ile kuzey İrlanda, 70 ile İskoçya takip etmektedir.

Birleşik Krallık nüfusu büyük ölçüde kentlerde yoğunlaşmıştır. Nüfusun yaklaşık %85'i kentlerde yaşamaktadır. Nüfusun en yoğun olarak bulunduğu bölge kilometrekareye düşen 5.640 kişi ile Londra ve çevresidir.

ONS-Uluslararası İstatistik Ofisi (<https://www.ons.gov.uk/>) verilerine göre ülkede işsizlik, Haziran-Ağustos 2025 dönemi itibarı ile tahmini olarak %4,8'dir.

IMF'ye göre ülkedeki işsiz sayısının toplam işgücüne oranının 2025 yılında %4,7 olacağı ve işsizliğin yüksek olduğu ülkeler arasında 60. sırayı alacağı tahmin edilmektedir.

Doğal Kaynaklar

İlımlı bir deniz iklimine sahip olan Birleşik Krallık'ta, Kuzey İskoçya'nın dağlık alanları, Galler ve İngiltere'nin bazı kuzey bölgeleri dışında kalan tüm bölge toprakları, tarım ve hayvancılık için elverişlidir. Bununla beraber, Doğu Anglia haricindeki arazilerin engebeli olması, büyük ölçekli geniş tarımsal üretime izin vermemektedir. Geçtiğimiz yüzyıllar içinde ülkede tarımsal üretim yaygınlaştıkça, yaprak dökken ağaçlardan oluşan ormanlık araziler giderek azalmıştır.

Birleşik Krallık, zengin petrol, doğal gaz ve kömür kaynakları ile AB içinde en fazla enerji kaynağına sahip ülke konumundadır. Ancak üretim, 1990'lardan itibaren giderek azalmış olup, yerel talebi karşılayamamaktadır. Ülke giderek artan oranda ithalata bağımlı hale geldiği için yükselen küresel enerji fiyatları ekonomi için risk oluşturmaktadır. 1980'li yıllar boyunca enerji bakımından kendi kendine yeterli olan ülke günümüzde net enerji ithalatçısı haline gelmiştir. Ülkenin diğer mineral kaynakları ise son derece sınırlıdır.

EIA verilerine göre İngiltere, 2023 yılında 798 bin varil/günlük ham petrol üretimi ile 117 ülke arasında % 1 pay ile 25. sıradadır. Ülke, 2023 yılında 34 milyar m³/yıllık doğal gaz üretimi ile 97 ülke arasında % 1 pay ile 22. sıradadır.

Ülkede enerji ve temel kimyasalların üretimi için kullanılan doğal kaynaklar, kömür, petrol ve doğal gazdır. 18. yüzyıldan bu yana tam kapasitede üretim yapılmasına rağmen ülkede halen çok zengin kömür rezervleri bulunmaktadır.

Ülkede üretilen elektriğin üçte ikisi kömür ve doğal gazdan sağlanmaktadır. Bununla beraber, İngiltere'de yenilenebilir enerji kullanımı konusuna giderek artan bir önem verilmekte olup,

hükümet, yenilenebilir kaynaklardan üretilen enerji oranını artırma yönünde politikalar geliştirmektedir. Yenilenebilir enerji kaynaklarının artan enerji talebini karşılaması henüz mümkün görünmemekle birlikte kullanım oranı giderek artmaktadır. Özellikle rüzgar enerjisi kapasitesi hızla artmıştır. İngiltere dünya kıyı rüzgar enerjisi kapasitesi açısından birinci sırada yer almaktadır. ONS verilerine göre yenilenebilir kaynaklardan elde edilen enerji 2023 yılında ülkenin toplam enerji kullanımı içinde %14 paya sahip olmuştur. Ülkenin net sera gazı emisyonu 2024 yılında 2023 yılına göre %0,5 azalarak 476 milyon ton karbondioksit eşdeğerine gerilemiştir. Bu rakam, ülkede sera gazı emisyonunda 1990 yılına göre %43,3 gerileme olduğu anlamına gelmektedir. Sera gazı emisyonundaki düşüşe en büyük katkı 2023'e göre %7,4 daha az salınım gerçekleştiren imalat sanayinden kaynaklanmıştır. Ancak taşımacılık sektörü kaynaklı salınım artmaya devam ederek (2023'e göre %4,5) 77 milyon ton karbondioksit eşdeğerine ulaşmıştır. Sera gazı emisyonuna en fazla katkı tüketici kullanımından olup, 2024 yılında toplam sera gazı emisyonundaki payı %26'dır. Bunu %16 ile taşımacılık sektörü takip etmektedir.

Ülke, 2050 yılı itibarı ile net sera gazı emisyonunu sıfırlamayı hedeflemektedir.

ONS verilerine göre Birleşik Krallık'ta 2024 yılında çevre koruma harcamaları 11,5 milyar sterlin olmuştur.

2. GENEL EKONOMİK DURUM

Temel Ekonomik Göstergeler

| | 2023 | 2024 | 2025* | 2026* | 2027* | 2028* | 2029* | 2030* |
|---|--------|--------|--------|--------|--------|--------|--------|--------|
| GSYİH (Cari Fiyatlar - milyar \$) | 3.371 | 3.645 | 3.959 | 4.226 | 4.442 | 4.673 | 4.929 | 5.200 |
| GSYİH Büyüme (Sabit Fiyatlar - %) | 0,4 | 1,1 | 1,3 | 1,3 | 1,5 | 1,4 | 1,4 | 1,4 |
| Kişi Başına Düşen Milli Gelir (Cari Fiyatlar - \$) | 49.383 | 52.648 | 56.661 | 60.011 | 62.683 | 65.630 | 68.886 | 72.340 |
| Tüketici Fiyat Enflasyonu (ort, %) | 7,3 | 2,5 | 3,4 | 2,5 | 2,0 | 2,0 | 2,0 | 2,0 |
| Cari İşlemler Dengesinin GSYİH'ya Oranı (%) | -3,5 | -2,7 | -3,1 | -3,0 | -2,6 | -2,5 | -2,4 | -2,2 |
| İşsizliğin Toplam İşgücüne Oranı (%) | 4,1 | 4,3 | 4,7 | 4,7 | 4,6 | 4,5 | 4,3 | 4,1 |
| Nüfus (milyon) | 68,27 | 69,23 | 69,87 | 70,41 | 70,86 | 71,21 | 71,55 | 71,88 |
| Devletin Genel Toplam Borçlanmasının GSYİH'ya Oranı (%) | 100,4 | 101,2 | 103,4 | 104,8 | 105,4 | 105,8 | 105,9 | 105,4 |

Kaynak: IMF-Ekim 2025

*: Tahmin

Birleşik Krallık 2025 yılında yaklaşık 4 trilyon dolarlık GSYİH'sı ile dünyanın 6. büyük ekonomisidir. Ülke, 2025 yılında 56.661 dolarlık kişi başına düşen cari fiyatlarla milli gelir ile dünyada 21. sırada yer almaktadır.

Hizmetler, ülke GSYİH'sının %80'den fazlasını ve toplam ihracatın %40'tan fazlasını oluşturmaktadır. AB ortak pazarı ve gümrük birliğinden çıkmasına rağmen İngiltere'nin ticaret ve yatırımlarının odağı AB olmaya devam edecektir.

Ekonomik büyüme son yıllardaki dayanağını istihdam artışı, esnek tüketici talebi, finansal destekler ve ihracattaki artışlardan almıştır. 2018 yılı ortalarından bu yana dünya ticaretinde artan gerilim, Avrupa ve gelişen pazarlarda büyümenin azalması ve piyasaların daha değişken hale gelmesi ülkenin dış pazarlarında daralmaya neden olmuştur. Brexit'e ilişkin belirsizliğin bir süre devam etmesi de ekonomik yavaşlamaya katkı yapmıştır.

Enflasyon baskısının azalmasına rağmen 2026 yılında büyüme oranında değişiklik beklenmemektedir. 2025 yılında sabit fiyatlara göre %1,3 oranında artması beklenen GSYİH'nın, 2026 yılında da %1,3 oranında artacağı tahmin edilmektedir.

Maliye politikasının kısıtlı kalmaya devam etmesi, iş dünyası güveninin zayıf kalması ve ABD'nin tarife belirsizliğinin ihracat odaklı işletmeleri olumsuz yönde etkilemesi beklenmektedir. Büyümenin 2027'den itibaren hızlanması öngörülmektedir.

IMF verilerine göre 2025 yılında %3,4 olan tüketici fiyatlarına göre yıllık ortalama enflasyon oranının 2026 yılında %2,5 olacağı tahmin edilmektedir. Baz etkilerindeki dalgalanmalar ve yüksek enerji maliyetleri nedeniyle manşet enflasyon 2025'te yükselmiştir. Birçok işletme, sigorta primlerindeki artış ve asgari ücretten kaynaklanan yüksek maliyetleri tüketicilere yansıtmaktadır. İç talep kaynaklı enflasyonun zayıf kalması beklenmektedir.

Birleşik Krallık İstatistik Kurumu-ONS verilerine göre 2025 yılı Eylül ayı itibarı ile yıllık tüketici fiyatları enflasyonu %4,1'dir. 2025 yılı Eylül ayı enflasyonu, Ağustos ayı yıllık tüketici enflasyonu ile aynı kalmıştır. 2025 yılı Eylül ayında enflasyondaki artışa en fazla katkıda bulunan sektör taşımacılık olmuştur. Eğlence ve kültür, yiyecek ve alkolsüz içecekler sektörü fiyatları ise en büyük telafi edici düşüş katkılarını yapmıştır.

Kamu borç stokunun GSYİH'ya oranı yüksektir. Hanehalkı borç stoku da yüksektir. Hanehalkı tasarrufu geçmişten günümüze düşük düzeylerde seyretmektedir. Sterlin, Brexit referandumu sonrasında değer kaybetmiştir. Cari işlemler açığı hacmi de son yıllarda azalmasına rağmen hala büyüktür. Bunun başlıca sebebi büyük dış ticaret açığıdır.

2025 yılında %3,1 oranında açık vereceği tahmin edilen cari işlemler dengesinin GSYİH'ya oranının, 2026 yılında da %3 oranında açık vermesi beklenmektedir.

2025 yılında %103,4 olacağı tahmin edilen devletin genel net borcunun GSYİH'ya oranının, 2026 yılında %104,8 olması beklenmektedir.

Yeşil enerji, konut ve altyapı inşaatı alanlarında yeni yatırımlarda hükümetin destekleyici politika ve uygulamaları paralelinde artış beklenmektedir.

Harcanabilir gelir, enerji ve gıda gibi temel ihtiyaç maddelerinin hala yüksek fiyatlı seyretmesi ve yüksek mortgage maliyetleri nedeniyle kısıtlanmaya devam etmektedir. Ancak, gerileyen enflasyon ve düşen faiz oranları hanehalkı harcamalarını destekleyici etki yapacaktır.

Pazar Fırsatları ve Tüketim

Birleşik Krallık, zengin ve gelişmiş bir ülkenin sunduğu pazar fırsatlarını sunmaya gelecekte de devam edecektir. Ülkenin yaklaşık 4 trilyon dolarlık GSYİH'sı ve 50.000 dolar üzerindeki kişi başına düşen milli geliri önemli bir pazar büyüklüğü anlamına gelmektedir.

BK, gelişmiş bir tüketim pazarıdır. Demografik eğilimlerin önümüzdeki yıllarda harcama davranışları üzerinde önemli etkisi olacaktır. Ülke nüfusu diğer batı Avrupa ülkelerine kıyasla daha yavaş olsa da yaşlanmaktadır. Ülkenin sosyolojik eğilimlere bağlı olarak yaşlanan nüfus profili sağlık hizmeti ve dinlenme, boş zaman geçirme alanlarında talep yaratmaktadır.

Diğer pek çok gelişmiş tüketim pazarında olduğu gibi BK'da da perakende sektörü çevrimiçi alışverişin artması, teknolojik gelişmeler ve tüketicinin değişen talebi gibi nedenlerle evrim geçirmektedir. Bu eğilimler dağıtım kanallarını değiştirmeye devam edecektir. BK, kişi başına düşen çevrimiçi harcamalar bakımından dünyanın önde gelen ülkelerinden biridir.

2025 yılı 3. çeyreğinde (Temmuz-Eylül) perakende satış hacmi (satın alınan miktar) 2. çeyreğe (Nisan-Haziran) kıyasla %0,9 artmıştır. Aylık bazda satış hacmi Eylül 2025'te Ağustos ayındaki

%0,6 artışın ardından %0,5 artmıştır. Satış hacminde yıllık bazda artış Eylül 2025 itibarı ile %1,5'tir. 2025 yılı Temmuz-Eylül döneminde otomotiv yakıtları dışarıda bırakıldığında perakende satış hacmi %1,4 artış kaydetmiştir.

Satış hacimleri Şubat 2020'deki koronavirüs pandemisi öncesi seviye ile karşılaştırıldığında %1,6 gerilemiştir.

Temmuz-Eylül 2025 döneminde gıda sektöründe perakende satış hacmi %0,1 artarken, çok katlı mağazaların satışları %0,4, hazır giyim, ayakkabı mağazalarının satışları %4,4, ev eşyası mağazalarının satışları %1,3 artmıştır. Otomotiv yakıtları satış hacminde %3 daralma söz konusudur.

Web siteleri, tabletler ve cep telefonları aracılığıyla yapılan satışların perakende satışlar içindeki payı artmıştır. E-ticaretin büyümesi, önceki otuz yılın çoğunu yeni müşterilere ulaşmak ve satışları artırmak amacıyla yeni mağazalar açarak geçiren geleneksel perakendeciler için ciddi sıkıntılar yaratmaktadır. Covid-19 salgını sürecinde hemen hemen tüm sektörlerde çevrimiçi satışlar artmıştır. Gıda perakende kar marjlarındaki düşüşün indirimli süpermarketlerin genişlemesinden kaynaklandığı ancak gıda dışı ürünler için kar marjlarının düşmesinin en önemli sebebinin internet satışları olduğu belirtilmektedir.

Çevrimiçi yapılan harcamalar 2025 yılı üçüncü çeyreğinde (Temmuz-Eylül) önceki çeyreğe (Nisan-Haziran) göre %3,5 artmıştır. Çevrimiçi harcamalarda 2024 yılının üçüncü çeyreğine kıyasla %5 artış söz konusudur. Çevrimiçi harcamalarda Eylül 2025'te aylık veriler itibarı ile %1,4 artış söz konusu iken, yıllık bazda 2024 yılı Eylül ayına kıyasla %5,6 artış olmuştur

Ülkedeki tüm satışlar (mağaza içi ve çevrimiçi beraber) Eylül 2025'te %0,7 artmıştır. Sonuç olarak, çevrimiçi satışların toplam satışlar içindeki payı Ağustos 2025'te %27,8 iken Eylül 2025'te %28'e yükselmiştir.

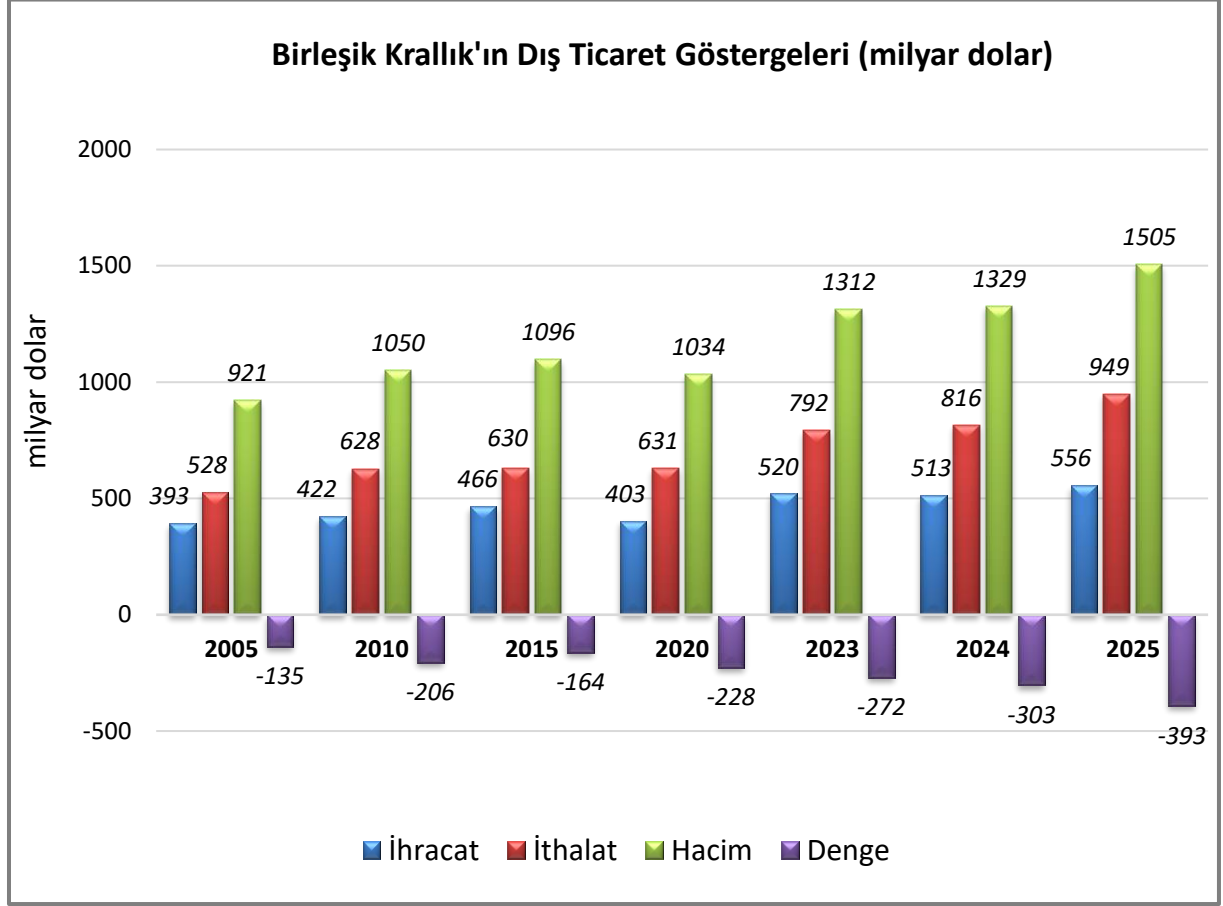
Daha fazla bilgi için: ([Retail sales, Great Britain - Office for National Statistics](#))

Bölgesel Eğilimler

Londra ve İngiltere'nin güneydoğu bölgesi GSYİH'nın % 30'undan fazlasını oluşturmakta olup, BK'nın geri kalanından daha zengindir. Büyük Londra olarak tanımlanan alan ise Avrupa'da refah düzeyi en yüksek olan alandır. Londra'da gelir dağılımı oldukça dengesizdir ve İngiltere'nin gelir düzeyi en düşük insanları da başkentte yaşamaktadır. Ülkedeki gelir düzeyi en düşük olan bölgeler ise Kuzey İrlanda, Galler ve İngiltere'nin kuzeybatısında yer almaktadır. Bu bölgelerde işsizlik oranı da yüksektir. Galler ve Kuzeybatı İngiltere'de kömür, çelik ve gemi inşa gibi ağır sanayi bulunmaktadır. Bu bölgeler söz konusu sektörlerde yaşanan gerileme nedeniyle olumsuz etkilenmiştir. Geri kalan bölgeler ve İskoçya'da ise hem gelir düzeyi yüksek hem de düşük gelire sahip kişiler bulunmaktadır. Diğer taraftan bu bölgelerde de gelir dağılımında bölgesel olarak çeşitli eşitsizlikler bulunmaktadır.

3. DIŐ TİCARET

Genel Durum



Kaynak: Trademap-Birleşik Krallık verileri

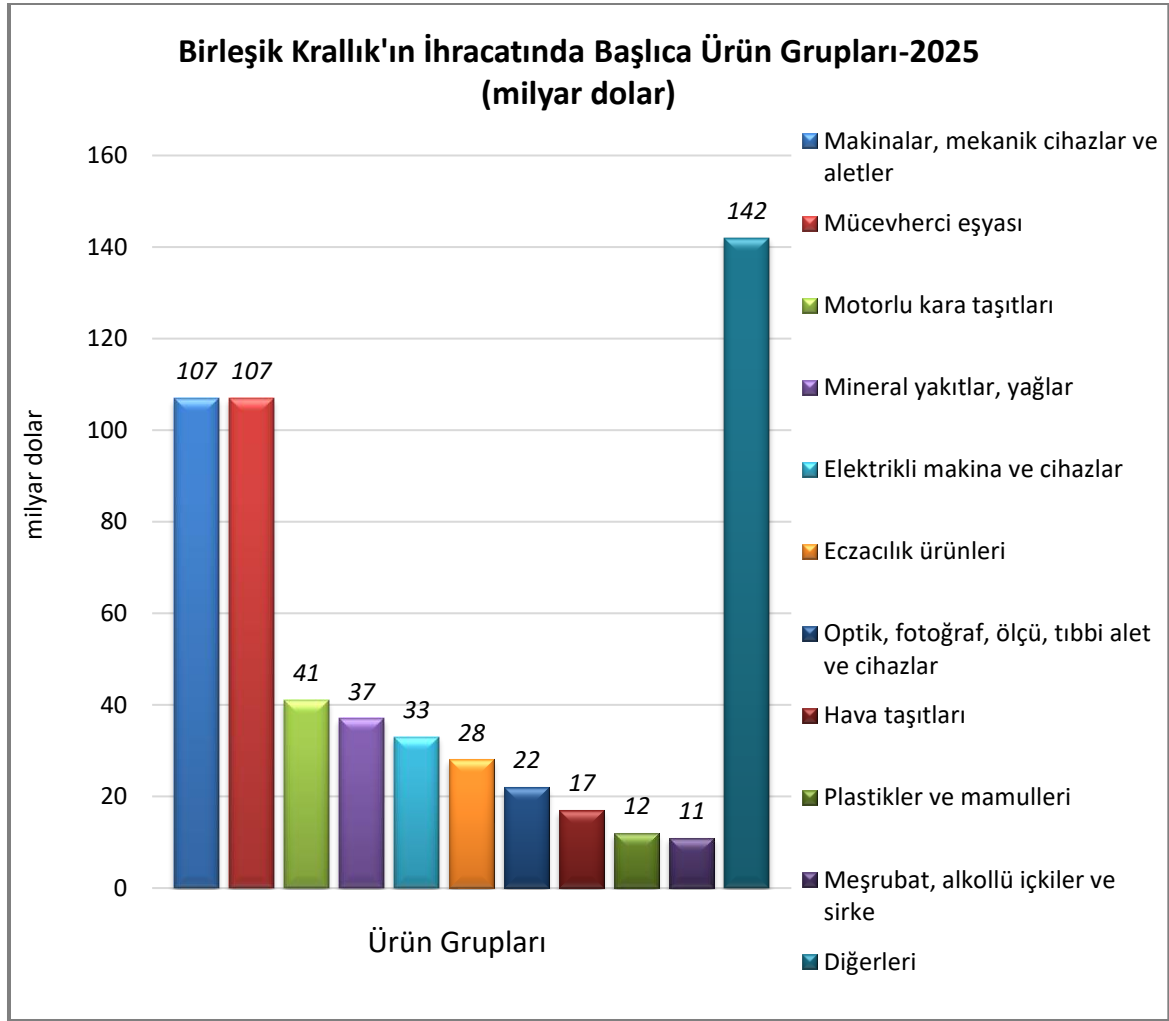
Trademap verilerine göre Birleşik Krallık, 2025 yılında dünyaya 556 milyar dolar ihracat gerçekleştirmiştir. Ülkenin 2025 yılında dünyadan ithalatı 949 milyar dolar olmuştur. 2025 yılında ülkenin ihracatı bir önceki yıla göre %8,4, ithalatı %16,3 artmıştır.

Bazı istisnai haller dışında ülkenin dış ticareti sürekli açık vermektedir. 2025 yılında dış ticaret açığı önceki yıla göre %29,7 artarak 393 milyar dolar olmuştur.

Avrupa Birliği ile Birleşik Krallık arasında Brexit sonrası dönemde tesis edilecek yeni ticaret düzenine ilişkin taraflar arasında yürütülen müzakerelerde 24 Aralık 2020 tarihinde anlaşmaya varılmıştır. 1 Ocak 2021'de yürürlüğe giren anlaşmaya göre Birleşik Krallık, iş ve seyahat konularında anlaşmazlık olmaması için Avrupa Birliği kurallarını takip etmeye devam edecektir. Anlaşma ile çoğu malın gümrüksüz ticareti garanti altına alınmış olup, iklim değişikliği, enerji, güvenlik ve ulaşım gibi konularda işbirliği devam edecektir.

Başlıca Ürünler İtibarı ile Dış Ticaret

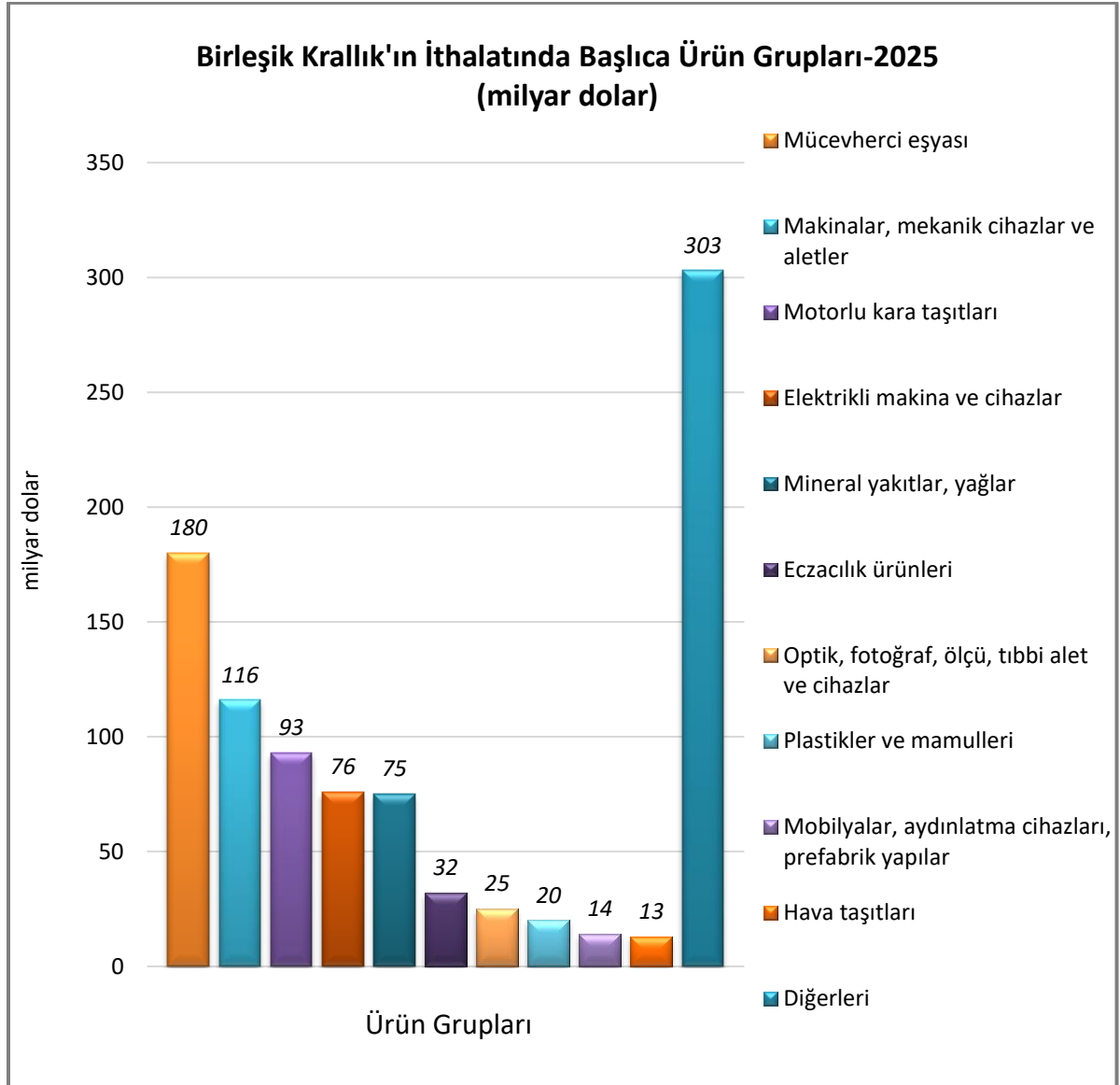
İhracat



Kaynak: Trademap-Birleşik Krallık verileri

[Detaylı tablo için tıklayınız](#)

İthalat

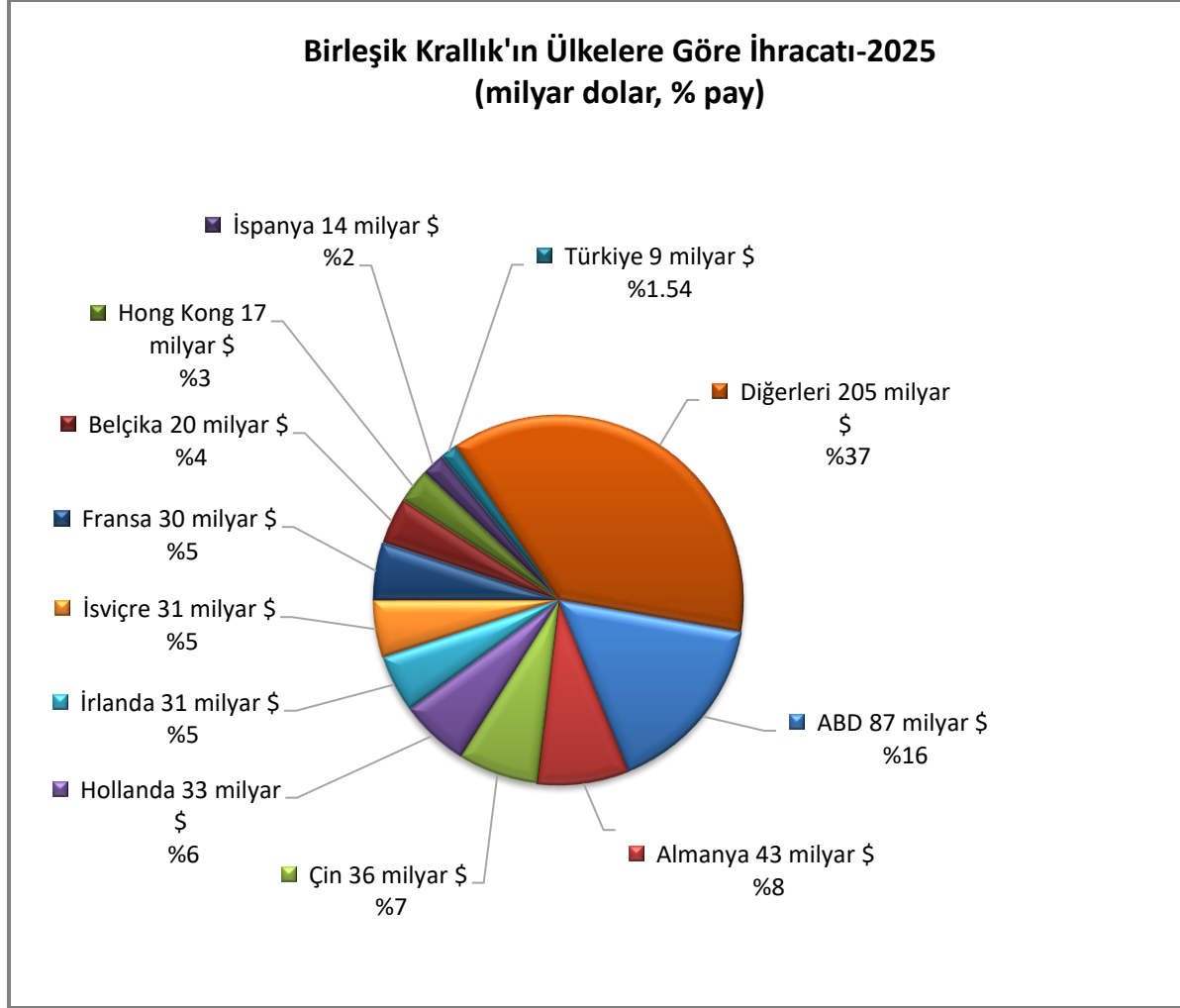


Kaynak: Trademap-Birleşik Krallık verileri

[Detaylı tablo için tıklayınız](#)

Başlıca Ülkeler İtibarı ile Dış Ticaret

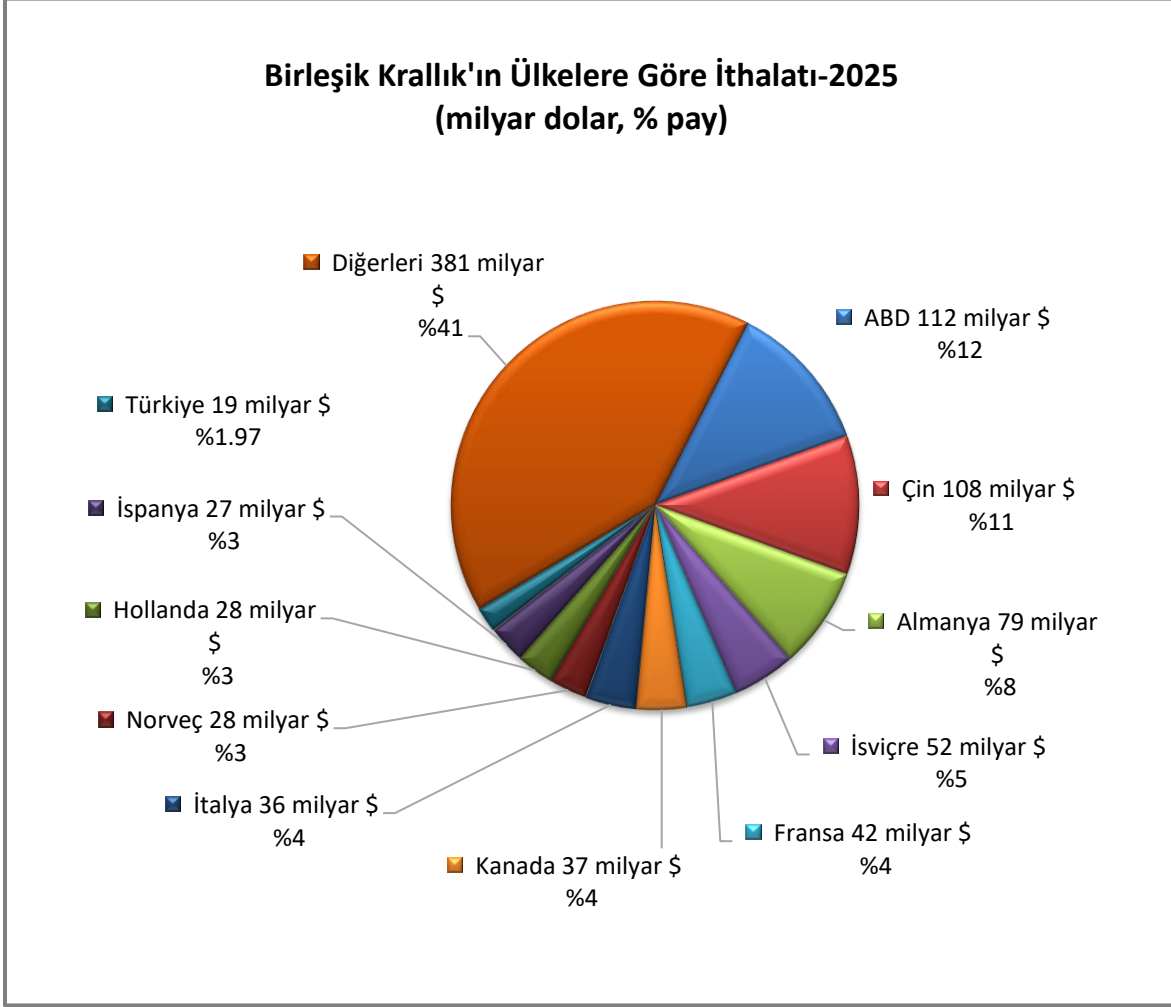
İhracat



Kaynak: Trademap-Birleşik Krallık verileri

[Detaylı tablo için tıklayınız](#)

İthalat



Kaynak: Trademap-Birleşik Krallık verileri

[Detaylı tablo için tıklayınız](#)

4. DOĐRUDAN YABANCI YATIRIMLAR

Dođrudan Yabancı Yatırımların Görünümü

Ülke, yabancı yatırımcılar açısından en liberal ortamlardan birine sahiptir. Sermaye kontrolleri 1979 yılında, diđer AB ülkelerinden en az 10 yıl önce, ortadan kaldırılmıştır. Hükümetler 80'lerden beri yabancı yatırımları ülkeye çekmeye çalışmaktadır.

Sermaye piyasalarının yapısı yabancı yatırımcıların yerel firmaları devralmalarına uygun şekilde oluşturulmuştur. Hükümetler de bu tip devralmalarda herhangi bir kısıtlamada bulunmamaktadır. İngiltere'nin yabancı sermayeye politik yaklaşımı "ekonomik faaliyetin milliyetinden çok yeri önemlidir" olarak değerlendirilmektedir. İngiltere'de yabancı sermaye önündeki engelleri iki alan belirlemektedir. Bunlardan biri rekabet politikası diđeri ise milli güvenlidir. Önümüzdeki dönemde İngiltere'nin yabancı sermayeye yaklaşımının yine liberal bir çizgide devam etmesi beklenmektedir.

UNCTAD verilerine göre 2024 yılı itibarı ile Birleşik Krallık'a gelen doğrudan yabancı yatırım stoku 3,25 trilyon dolardır. 2024 yılında ülkeye gelen doğrudan yabancı yatırım akışı -40 milyar dolar olmuştur. Birleşik Krallık'ın 2024 yılında ülke dışındaki doğrudan yabancı yatırım stoku 2,29 trilyon dolar, akışı ise 25,3 milyar dolardır.

Dođrudan Yabancı Yatırım Projeksiyonu

| | 2025* | 2026* | 2027* | 2028* | 2029* | 2030* |
|---|-----------|-----------|-----------|-----------|-----------|-----------|
| Ülke dışından gelen doğrudan yatırım (milyon \$) | 31.141 | 65.902 | 84.064 | 87.744 | 109.998 | 113.000 |
| Ülke dışından gelen doğrudan yatırımın GSYİH ya oranı (%) | 0,78 | 1,55 | 1,89 | 1,90 | 2,30 | 2,30 |
| Ülke dışından gelen doğrudan yatırım stoku (milyon \$) | 2.886.741 | 2.587.000 | 2.662.000 | 2.740.000 | 2.839.000 | 2.850.000 |
| Ülke dışına giden doğrudan yatırım (milyon \$) | -174.578 | -193.378 | -204.150 | -212.165 | -218.552 | -226.001 |
| Ülke dışına yapılan doğrudan yatırım stoku (milyon \$) | 3.524.000 | 3.698.000 | 3.879.000 | 4.069.000 | 4.266.000 | 4.350.000 |

(*) Tahmini Veriler

Kaynak: EIU

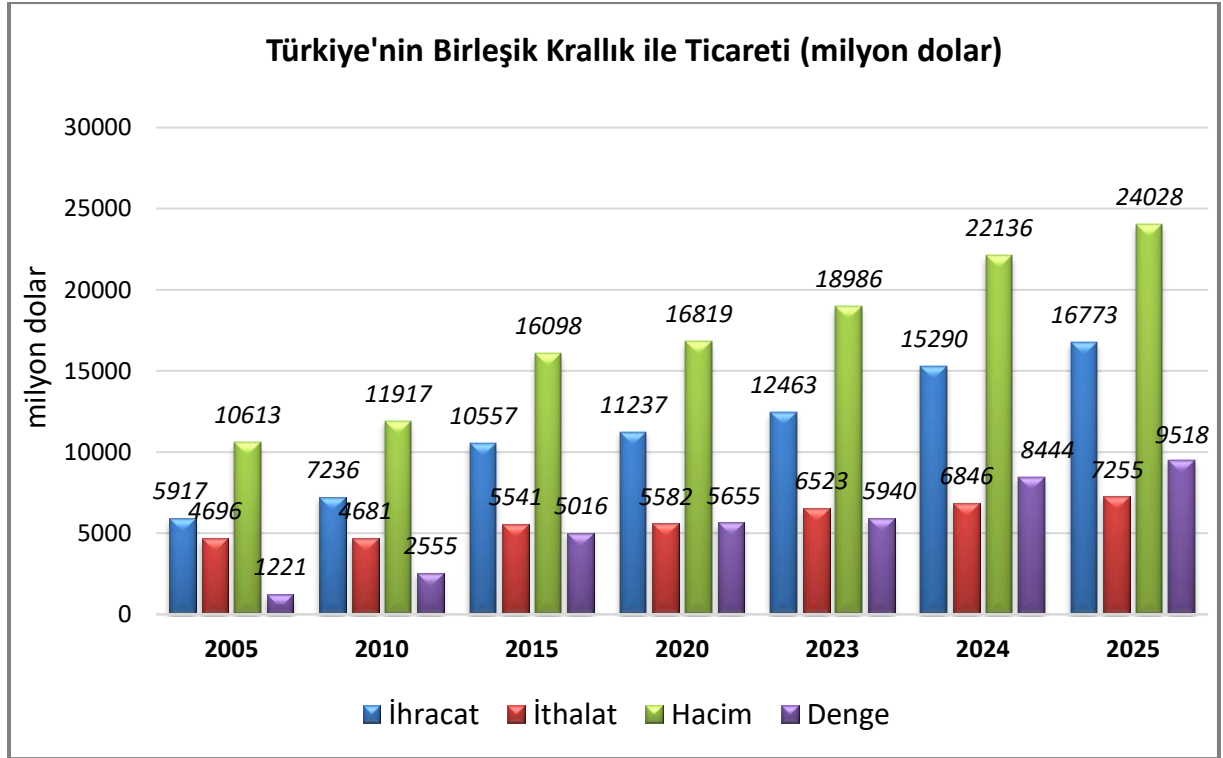
5. TÜRKİYE İLE TİCARET

Genel Durum

Geleneksel olarak ülkemizin çok önemli bir ticaret ortağı olan Birleşik Krallık, Türkiye'nin dış ticaretinde fazla verdiği ülkelerden biridir.

Birleşik Krallık'ın AB'den ayrılması ve AB ile bir serbest ticaret anlaşması akdetmesi neticesinde 1 Ocak 2021 tarihi itibarı ile ülkemiz ile AB arasındaki Gümrük Birliği, BK ile ilişkilerimizde geçerliliğini yitirmiştir. Türkiye ve Birleşik Krallık arasında 29 Aralık 2020 tarihinde bir serbest ticaret anlaşması imzalanmıştır. 1 Ocak 2021 tarihinde işlerlik kazanan BK-Türkiye Serbest Ticaret Anlaşması, Gümrük Birliği ile getirilen kazanımları korumuş, sanayi ürünlerinde gümrük vergilerini sıfırlamıştır. Temel tarım ve işlenmiş tarım ürünlerinde AB ile mevcut tavizler ölçeklendirilerek yeni ticari ilişkimize yansıtılmıştır. Anlaşma ile ayrıca, aralarında çikolata, şekerleme, bisküvi, üzüm suları, gıda müstahzarları ile taze sebze ve meyvelerin de yer aldığı 90 civarında tarım ve işlenmiş tarım ürünüde, Birleşik Krallık'ın değişen vergi yapısı uyarınca, AB ile mevcut düzenlemenin ötesine geçecek şekilde vergi muafiyeti elde edilmiştir. Hizmet, yatırım, tarım ve işlenmiş tarım ürünlerinde yeni ticari ilişkiler geliştirilmesi konusunda mutabakat sağlanmıştır.

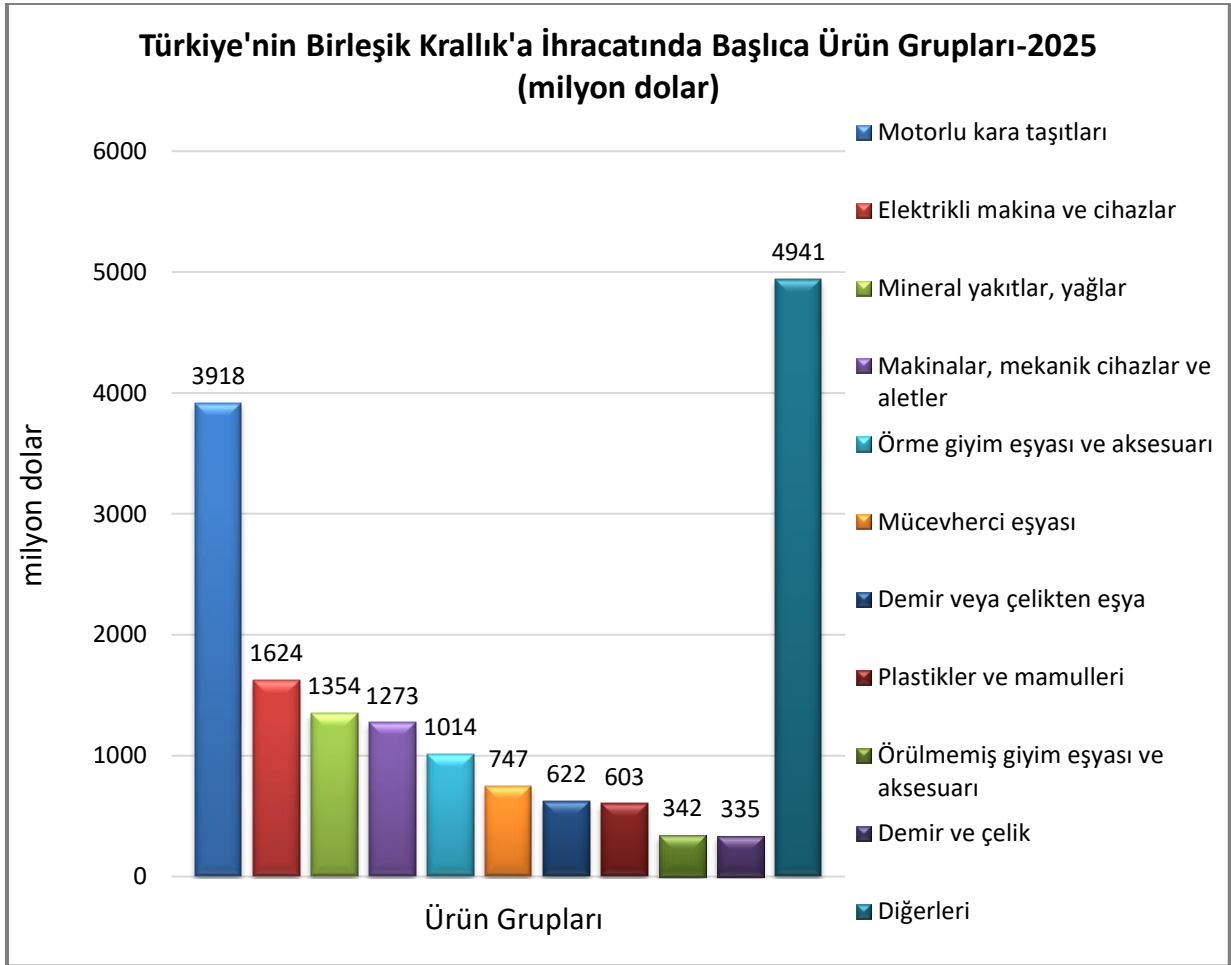
Türkiye-Birleşik Krallık Dış Ticareti



Kaynak: Trademap-Türkiye verileri

2025 yılında ülkeye ihracatımız bir önceki yıla göre %9,7 artarak 16,8 milyar dolara ulaşmıştır. 2025 yılında Türkiye'nin ülkeden ithalatı ise %6 artarak 7,3 milyar dolara ulaşmıştır. 2025 yılında ikili ticaretimizde Türkiye lehine 9,5 milyar dolarlık fazla söz konusudur.

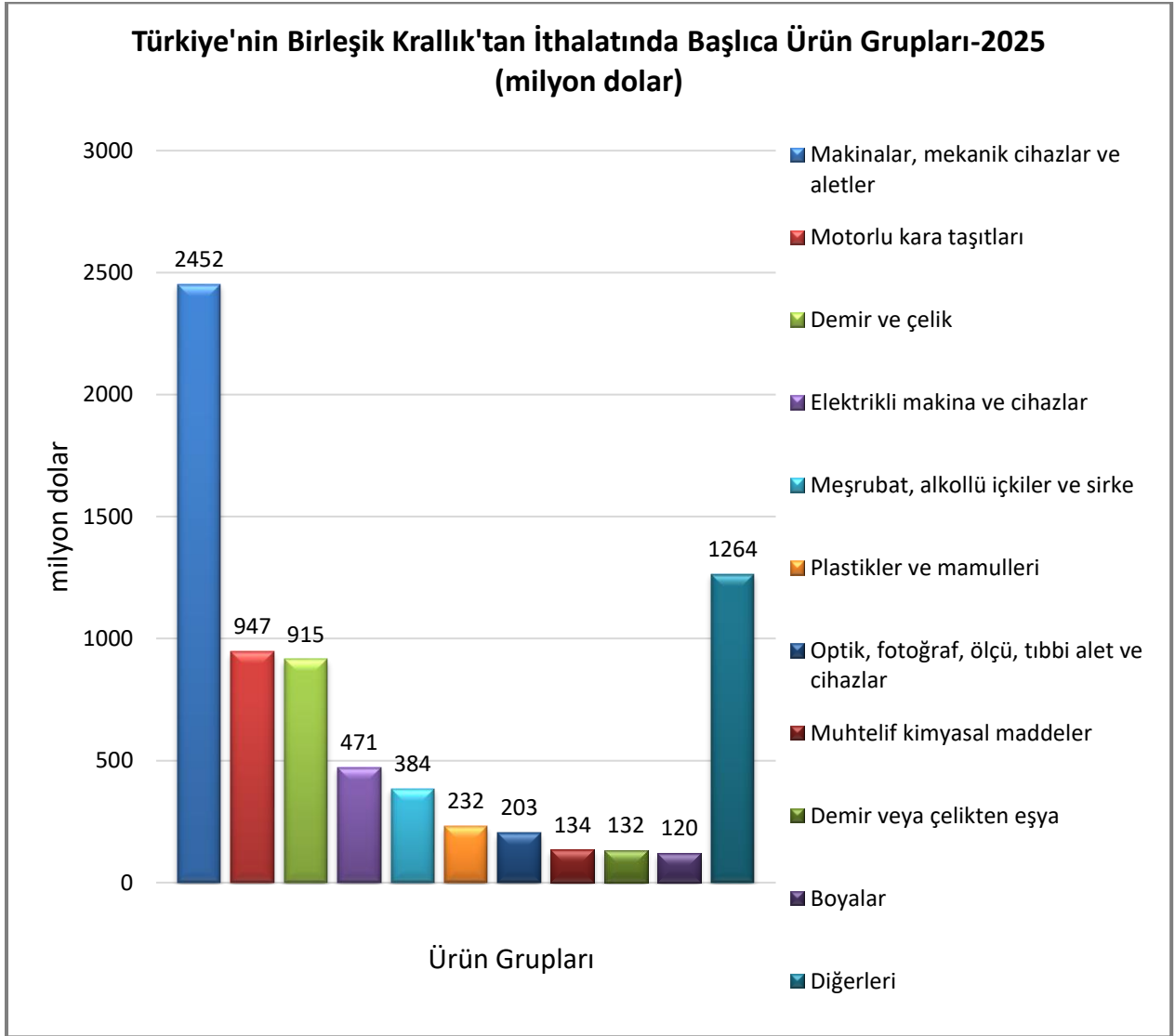
Türkiye'nin Birleşik Krallık'a İhracatında Başlıca Ürünler



Kaynak: Trademap-Türkiye verileri

[Detaylı tablo için tıklayınız](#)

Türkiye'nin Birleşik Krallık'tan İthalatında Başlıca Ürünler



Kaynak: Trademap-Türkiye verileri

[Detaylı tablo için tıklayınız](#)

Yatırım İlişkileri

TCMB verilerine göre 2024 yılı itibarıyla yurtdışından Türkiye'ye gelen 7 milyar dolar değerindeki toplam doğrudan yatırım stokunda, İngiltere 372 milyon dolar ve %6 pay ile 7. sıradadır.

Türkiye'ye yatırım yapan ve Türkiye'den mal tedarik eden önemli İngiliz firmaları bulunduğu gibi Birleşik Krallık'ta kendi dağıtım ve satış kanallarını, şubelerini açmış olan Türk firmaları da bulunmaktadır.

TCMB verilerine göre Türk firmaları tarafından Birleşik Krallık'a gerçekleştirilen doğrudan yatırım stoku 2024 yılı itibarı ile 733 milyon dolardır. Türkiye'nin 7 milyar dolar değerindeki toplam doğrudan yurtdışı yatırım stokunda İngiltere, %11 pay ile 3. sıradadır.

Türkiye'deki İngiliz sermayesi altyapı, enerji, gıda ve turizm alanlarına yönelmektedir. Ayrıca, Türkiye üzerinden Kafkasya ve Orta Asya Cumhuriyetlerine açılma ihtimali de, İngiliz yatırımcılar tarafından Türkiye'nin tercih edilmesinde önemli bir faktördür. Türkiye'de yatırım yapan önemli firmalar arasında Vodafone, HSBC ve Marks & Spencer bulunmaktadır.

Ülkemizden Birleşik Krallık'a gerçekleştirilen yatırımlara bakıldığında; yatırımların daha ziyade gıda, bankacılık, tekstil-hazır giyim, inşaat malzemeleri, gayrimenkul, ulaştırma ve lojistik alanlarında yoğunlaştığı görülmektedir. Önde gelen Türk firmalarının İngiltere'de dağıtım ve satış odaklı temsilcilikleri ve Türk banka şubeleri bulunmaktadır. BK'ya yatırım yapan başlıca firmalarımızın listesi, aşağıda yer almaktadır:

Air Berlin PLC (Esas Holding %12,14 hissedardır), Assan Panel, Eren Holding (kâğıt üretim tesisi), Esas Holding London, Opet International Ltd., UMV Global Foods Holding Company Ltd. (United Biscuits), Pladis Foods Ltd. (Yıldız Holding), United Biscuits (UK) Ltd. (Yıldız Holding), Beko PLC, Zorlu UK Ltd., Vestel UK Ltd., İş Bankası, Ziraat Bankası, Turkish Bank, Dome Capital, Azumi Ltd. (Doğuş Grubu-lüks restorancılık), Genus UK Ltd. (Tekstil-Konfeksiyon), McCormick Kutas Food Services (Ege Endüstri A.Ş.), Akdeniz Chemson Additives Ltd. (PVC sektörü, OYAK ve Akdeniz Kimya Sanayi ortak yatırımı), Vitra (UK) Ltd., NWM Holdings Ltd. (Çimentoş hissedardır), Metal Yapı (UK) Ltd. (Alüminyum dış cephe), Godiva UK Ltd., Stepevi Ltd., Aksa International (UK) Ltd., Barsan Global Logistics Ltd., Korozo UK Ltd. (Ambalaj), Ant Yapı UK Ltd., Aster Textile London Ltd., Gamateks Ltd., ATT CONCORDE (Türkmen Holding), Tüpraş, Sun Textile UK Ltd., Ağır Haddecilik International LLP, Gallus London Ltd., In-West Shipping and Trading Ltd.

Çok sayıda Türk firması İngiltere'de ofis, mağaza veya şube açmaya devam etmektedir. Ayrıca her yıl çok sayıda Türk firması İngiltere'de düzenlenen fuarlara katılım sağlamaktadır.

EKLER:**EK-1: Birleşik Krallık'ın İhracatında Başlıca Ürünler (bin dolar)**

| Sıra | GTİP | ÜRÜNLER (ilk 15) | 2023 | 2024 | 2025 | Pay (% 2025) | Değişim (% 2024-2025) |
|--------------------------------------|------|--|--------------------|--------------------|--------------------|-----------------|--------------------------|
| TOPLAM İHRACAT (Diğerleriyle) | | | 519 684 227 | 512 910 100 | 555 873 055 | 100,0 | 8,4 |
| 1. | 7108 | Altın (platin kaplamalı altın dahil) (işlenmemiş veya yarı işlenmiş ya da pudra halinde) | 65 254 268 | 65 927 220 | 81 349 732 | 14,6 | 23,4 |
| 2. | 8411 | Turbojetler, turbopropellerler ve diğer gaz türbinleri | 36 291 534 | 35 067 889 | 53 085 435 | 9,5 | 51,4 |
| 3. | 8703 | Otomobiller | 36 935 455 | 35 853 925 | 30 454 217 | 5,5 | -15,1 |
| 4. | 3004 | Tedavide veya korunmada kullanılmak üzere hazırlanan ilaçlar (dozlandırılmış) | 19 197 927 | 19 152 792 | 18 352 169 | 3,3 | -4,2 |
| 5. | 2709 | Ham petrol (petrol yağları ve bitümenli minerallerden elde edilen yağlar) | 20 837 958 | 16 014 249 | 16 471 523 | 3,0 | 2,9 |
| 6. | 2710 | Petrol yağları ve bitümenli minerallerden elde edilen yağlar | 13 812 527 | 10 875 633 | 10 877 955 | 2,0 | 0 |
| 7. | 2208 | Etil alkol (alkol derecesi < %80, tağyir edilmemiş) ve damıtılarak elde edilmiş likör ve diğer alkollü içkiler | 8 505 985 | 8 435 953 | 8 783 134 | 1,6 | 4,1 |
| 8. | 7110 | Platin (işlenmemiş veya yarı işlenmiş ya da pudra halinde) | 6 424 423 | 5 574 273 | 8 753 981 | 1,6 | 57,0 |
| 9. | 7106 | Gümüş (altın veya platin yaldızlı gümüş dahil) (işlenmemiş veya yarı işlenmiş ya da pudra halinde) | 2 807 845 | 3 627 260 | 7 970 572 | 1,4 | 119,7 |
| 10. | 3002 | Serum, aşı, toksin vb. ürünler | 6 908 662 | 7 139 032 | 7 782 584 | 1,4 | 9,0 |
| 11. | 8517 | Telefon cihazları, ses, görüntü veya diğer bilgileri almaya veya vermeye mahsus diğer cihazlar | 5 089 494 | 5 548 372 | 6 370 452 | 1,1 | 14,8 |
| 12. | 2711 | Petrol gazları ve diğer gazlı hidrokarbonlar | 4 657 500 | 4 835 126 | 6 030 249 | 1,1 | 24,7 |
| 13. | 8471 | Otomatik bilgi işlem mak. bunlara ait birimler; manyetik veya optik okuyucular, verileri koda dönüştüren ve işleyen mak. | 4 220 021 | 4 288 827 | 5 779 416 | 1,0 | 34,8 |
| 14. | 8708 | Karayolu taşıtları için aksam ve parçalar | 5 423 715 | 5 437 449 | 4 775 037 | 0,9 | -12,2 |
| 15. | 8408 | Sıkıştırılmayla ateşlemeli içten yanmalı pistonlu motorlar (dizel ve yarı dizel) | 4 373 349 | 4 131 139 | 4 672 312 | 0,8 | 13,1 |

Kaynak: Trademap (Birleşik Krallık verileri)

EK-2: Birleşik Krallık'ın İthalatında Başlıca Ürünler (bin dolar)

| Sıra | GTİP | ÜRÜNLER (İlk 15) | 2023 | 2024 | 2025 | Pay (%, 2025) | Değişim (%, 2024- 2025) |
|--------------------------------------|------|--|--------------------|--------------------|--------------------|---------------------|-------------------------------|
| TOPLAM İTHALAT (Diğerleriyle) | | | 791 855 405 | 815 579 239 | 948 751 242 | 100,0 | 16,3 |
| 1. | 7108 | Altın (platin kaplamalı altın dahil) (işlenmemiş veya yarı işlenmiş ya da pudra halinde) | 48 050 493 | 77 170 435 | 154 521 751 | 16,3 | 100,2 |
| 2. | 8703 | Otomobiller | 56 496 259 | 56 736 932 | 61 764 927 | 6,5 | 8,9 |
| 3. | 8411 | Turbojetler, turbopropellerler ve diğer gaz türbinleri | 25 733 493 | 22 715 217 | 35 314 623 | 3,7 | 55,5 |
| 4. | 2709 | Ham petrol (petrol yağları ve bitümenli minerallerden elde edilen yağlar) | 32 472 171 | 31 009 932 | 25 597 967 | 2,7 | -17,5 |
| 5. | 2710 | Petrol yağları ve bitümenli minerallerden elde edilen yağlar | 27 262 849 | 26 789 668 | 23 659 069 | 2,5 | -11,7 |
| 6. | 8517 | Telefon cihazları, ses, görüntü veya diğer bilgileri almaya veya vermeye mahsus diğer cihazlar | 21 956 335 | 20 122 960 | 21 513 495 | 2,3 | 6,9 |
| 7. | 8471 | Otomatik bilgi işlem mak. bunlara ait birimler; manyetik veya optik okuyucular, verileri koda dönüştüren ve işleyen mak. | 15 262 638 | 16 122 014 | 21 077 724 | 2,2 | 30,7 |
| 8. | 3004 | Tedavide veya korunmada kullanılmak üzere hazırlanan ilaçlar (dozlandırılmış) | 16 412 161 | 18 239 606 | 20 546 136 | 2,2 | 12,6 |
| 9. | 2711 | Petrol gazları ve diğer gazlı hidrokarbonlar | 25 818 811 | 17 416 131 | 19 580 426 | 2,1 | 12,4 |
| 10. | 8708 | Karayolu taşıtları için aksam ve parçalar | 13 221 460 | 12 546 698 | 11 633 728 | 1,2 | -7,3 |
| 11. | 7106 | Gümüş (altın veya platin yaldızlı gümüş dahil) (işlenmemiş veya yarı işlenmiş ya da pudra halinde) | 3 497 556 | 4 364 053 | 11 623 205 | 1,2 | 166,3 |
| 12. | 8704 | Eşya taşımaya mahsus motorlu taşıtlar | 11 168 256 | 10 956 684 | 10 630 962 | 1,1 | -3,0 |
| 13. | 3002 | Serum, aşı, toksin vb. ürünler | 9 267 475 | 10 210 635 | 9 424 582 | 1,0 | -7,7 |
| 14. | 7110 | Platin (işlenmemiş veya yarı işlenmiş ya da pudra halinde) | 5 247 239 | 4 570 869 | 6 225 042 | 0,7 | 36,2 |
| 15. | 9018 | Tıpta, cerrahide, dişçilikte ve veterinerlikte kullanılan alet ve cihazlar | 5 804 978 | 5 947 061 | 6 150 727 | 0,6 | 3,4 |

Kaynak: Trademap (Birleşik Krallık verileri)

EK-3: Birleşik Krallık'ın Ülkelere Göre İhracatı (bin dolar)

| Sıra | Ülkeler (İlk 15) | 2023 | 2024 | 2025 | Pay (%, 2025) | Değişim (%, 2024- 2025) |
|--------------------------------------|------------------|--------------------|--------------------|--------------------|---------------------|-------------------------------|
| TOPLAM İHRACAT (Diğerleriyle) | | 519 684 227 | 512 910 100 | 555 873 055 | 100,0 | 8,4 |
| 1. | ABD | 71 175 488 | 71 318 739 | 86 946 919 | 15,6 | 21,9 |
| 2. | Almanya | 39 913 550 | 38 806 673 | 42 973 903 | 7,7 | 10,7 |
| 3. | Çin | 34 086 439 | 46 481 119 | 36 469 031 | 6,6 | -21,5 |
| 4. | Hollanda | 37 182 828 | 33 715 788 | 32 844 321 | 5,9 | -2,6 |
| 5. | İrlanda | 34 137 744 | 29 263 864 | 30 527 926 | 5,5 | 4,3 |
| 6. | İsviçre | 35 503 755 | 28 963 461 | 30 525 292 | 5,5 | 5,4 |
| 7. | Fransa | 29 346 456 | 28 469 445 | 29 997 210 | 5,4 | 5,4 |
| 8. | Belçika | 21 294 536 | 21 593 782 | 20 211 682 | 3,6 | -6,4 |
| 9. | Hong Kong | 16 158 713 | 11 928 552 | 17 270 886 | 3,1 | 44,8 |
| 10. | İspanya | 11 709 038 | 11 916 221 | 13 813 326 | 2,5 | 15,9 |
| 11. | İtalya | 12 116 031 | 11 186 082 | 11 244 212 | 2,0 | 0,5 |
| 12. | Polonya | 8 196 237 | 8 422 285 | 11 160 328 | 2,0 | 32,5 |
| 13. | BAE | 9 175 205 | 12 316 911 | 10 639 952 | 1,9 | -13,6 |
| 14. | Singapur | 7 493 695 | 8 063 858 | 10 379 632 | 1,9 | 28,7 |
| 15. | Katar | 4 344 367 | 3 039 303 | 9 848 835 | 1,8 | 224 |
| ... | ... | ... | ... | ... | ... | ... |
| 17. | Türkiye | 8 041 480 | 7 831 270 | 8 544 166 | 1,54 | 9,1 |

Kaynak: Trademap (Birleşik Krallık verileri)

EK-4: Birleşik Krallık'ın Ülkelere Göre İthalatı (bin dolar)

| Sıra | Ülkeler (İlk 15) | 2023 | 2024 | 2025 | Pay (%, 2025) | Değişim (%, 2024- 2025) |
|--------------------------------------|------------------|--------------------|--------------------|--------------------|---------------------|-------------------------------|
| TOPLAM İTHALAT (Diğerleriyle) | | 791 855 405 | 815 579 239 | 948 751 242 | 100,0 | 16,3 |
| 1. | ABD | 94 398 249 | 92 080 626 | 111 573 681 | 11,8 | 21,2 |
| 2. | Çin | 99 084 779 | 99 076 005 | 108 244 439 | 11,4 | 9,3 |
| 3. | Almanya | 74 413 970 | 76 290 079 | 78 646 374 | 8,3 | 3,1 |
| 4. | İsviçre | 13 564 285 | 19 348 641 | 51 726 029 | 5,5 | 167,3 |
| 5. | Fransa | 40 477 835 | 38 981 045 | 42 424 287 | 4,5 | 8,8 |
| 6. | Kanada | 13 974 654 | 24 774 942 | 36 982 274 | 3,9 | 49,3 |
| 7. | İtalya | 30 211 165 | 31 937 247 | 35 666 809 | 3,8 | 11,7 |
| 8. | Norveç | 32 290 843 | 29 220 831 | 28 219 836 | 3,0 | -3,4 |
| 9. | Hollanda | 27 103 132 | 26 334 221 | 27 843 822 | 2,9 | 5,7 |
| 10. | İspanya | 26 121 400 | 26 463 759 | 26 588 245 | 2,8 | 0,5 |
| 11. | İrlanda | 20 598 472 | 20 131 739 | 21 286 459 | 2,2 | 5,7 |
| 12. | G. Afrika | 9 114 824 | 13 040 383 | 21 000 118 | 2,2 | 61,0 |
| 13. | Polonya | 19 021 605 | 19 937 116 | 20 707 202 | 2,2 | 3,9 |
| 14. | | 11 369 350 | 12 220 005 | 19 571 339 | 2,1 | 60,2 |
| 15. | Türkiye | 15 551 020 | 18 515 027 | 18 668 900 | 2,0 | 0,8 |

Kaynak: Trademap (Birleşik Krallık verileri)

EK-5: Türkiye'nin Birleşik Krallık'a İhracatında Başlıca Ürünler (bin dolar)

| Sıra | GTİP | ÜRÜNLER (İlk 15) | 2023 | 2024 | 2025 | Pay (% 2025) | Değişim (%, 2024- 2025) |
|--------------------------------------|------|--|-------------------|-------------------|-------------------|-----------------|-------------------------------|
| TOPLAM İHRACAT (Diğerleriyle) | | | 12 463 116 | 15 289 517 | 16 772 905 | 100,0 | 9,7 |
| 1. | 8704 | Esya taşımaya mahsus motorlu taşıtlar | 1 309 423 | 1 843 297 | 1 899 536 | 11,3 | 3,1 |
| 2. | 8703 | Otomobiller | 1 125 439 | 1 410 976 | 1 369 124 | 8,2 | -3,0 |
| 3. | 2710 | Petrol yağları ve bitümenli minerallerden elde edilen yağlar | 321 785 | 781 041 | 1 330 919 | 7,9 | 70,4 |
| 4. | 8544 | İzole edilmiş teller, kablolar ve diğer elektrik iletkenler; tek tek kaplanmış liflerden oluşan fiber optik kablolar | 707 467 | 792 930 | 888 987 | 5,3 | 12,1 |
| 5. | 7108 | Altın (platin kaplamalı altın dahil) (işlenmemiş veya yarı işlenmiş ya da pudra halinde) | 54 967 | 1 196 007 | 661 937 | 3,9 | -44,7 |
| 6. | 8708 | Karayolu taşıtları için aksam ve parçalar | 449 921 | 427 110 | 425 027 | 2,5 | -0,5 |
| 7. | 8418 | Buzdolapları, dondurucular ve diğer soğutucu ve dondurucu cihazlar ve ısı pompaları | 281 407 | 245 714 | 275 968 | 1,6 | 12,3 |
| 8. | 6110 | Kazak, süveter, hırka, yelek vb. eşya (örme) | 216 717 | 243 972 | 252 730 | 1,5 | 3,6 |
| 9. | 3920 | Plastikten diğer levha, plaka, şerit, film, folye (gözeneksiz) | 195 164 | 210 840 | 242 732 | 1,4 | 15,1 |
| 10. | 6109 | Tişörtler, fanilalar, atletler, kaşkorseler ve diğer iç giyim eşyası (örme) | 244 294 | 245 016 | 238 103 | 1,4 | -2,8 |
| 11. | 8702 | 10 veya daha fazla kişi taşımaya mahsus motorlu taşıtlar | 105 333 | 172 222 | 202 909 | 1,2 | 17,8 |
| 12. | 6115 | Külotlu çoraplar,taytlar, kısa ve uzun konçlu çoraplar, soketler (varis çorapları dahil) ve patik çoraplar (örme) | 213 327 | 201 335 | 198 419 | 1,2 | -1,4 |
| 13. | 6204 | Kadınlar ve kız çocuk için takım elbise, takım, ceket, blazer, elbise, etek, pantolon etek, vb.(yüzme kıyafetleri hariç) | 249 429 | 226 464 | 195 798 | 1,2 | -13,5 |
| 14. | 8528 | Monitörler ve projektörler, televizyon alıcı cihazları | 276 749 | 224 017 | 189 491 | 1,1 | -15,4 |
| 15. | 8516 | Elektrikli su ısıtıcıları, elektrotermik cihazlar, ortam ısıtıcıları, saç ve el kurutucuları, ütüler, rezistanlar | 162 514 | 155 893 | 186 796 | 1,1 | 19,8 |

Kaynak: Trademap (Türkiye verileri)

EK-6: Türkiye'nin Birleşik Krallık'tan İthalatında Başlıca Ürünler (bin dolar)

| Sıra | GTİP | ÜRÜNLER (İlk 15) | 2023 | 2024 | 2025 | Pay (% 2025) | Değişim (%, 2024- 2025) |
|--------------------------------------|------|--|------------------|------------------|------------------|-----------------|-------------------------------|
| TOPLAM İTHALAT (Diğerleriyle) | | | 6 523 078 | 6 845 524 | 7 255 095 | 100,0 | 6,0 |
| 1. | 8408 | Sıkıştırma ile ateşlemeli içten yanmalı pistonlu motorlar (dizel ve yarı dizel) | 1 145 277 | 1 086 451 | 1 299 800 | 17,9 | 19,6 |
| 2. | 7204 | Dökme demirin, demirin veya çeliğin döküntü ve hurdaları veya bunların eritilmesi ile elde edilmiş külçeler | 525 605 | 926 743 | 762 563 | 10,5 | -17,7 |
| 3. | 8703 | Otomobiller | 795 544 | 937 199 | 733 436 | 10,1 | -21,7 |
| 4. | 2208 | Etil alkol (alkol derecesi < %80, tağyir edilmemiş) ve damıtılarak elde edilmiş likör ve diğer alkollü içkiler | 197 343 | 278 369 | 380 598 | 5,2 | 36,7 |
| 5. | 8429 | Buldozerler, greyderler, toprak tesviye makinaları, skreyperler, mekanik küreyiciler, ekskavatörler, yol silindirleri vb | 184 676 | 173 601 | 253 600 | 3,5 | 46,1 |
| 6. | 8407 | Kıvılcım ile ateşlemeli içten yanmalı doğrusal veya döner pistonlu motorlar (patlamalı motor) | 184 518 | 189 949 | 210 490 | 2,9 | 10,8 |
| 7. | 8708 | Karayolu taşıtları için aksam ve parçalar | 184 307 | 153 765 | 153 291 | 2,1 | -0,3 |
| 8. | 8411 | Turbojetler, turbopropellerler ve diğer gaz türbinleri | 67 785 | 95 880 | 106 814 | 1,5 | 11,4 |
| 9. | 3004 | Tedavide veya korunmada kullanılmak üzere hazırlanan ilaçlar (dozlandırılmış) | 85 498 | 64 216 | 85 718 | 1,2 | 33,5 |
| 10. | 8544 | İzole edilmiş teller, kablolar ve diğer elektrik iletkenler; tek tek kaplanmış liflerden oluşan fiber optik kablolar | 25 884 | 22 409 | 80 632 | 1,1 | 259,8 |
| 11. | 4707 | Kağıt ve karton döküntü ve kırıntıları | 45 018 | 63 911 | 78 879 | 1,1 | 23,4 |
| 12. | 2710 | Petrol yağları ve bitümenli minerallerden elde edilen yağlar | 37 423 | 33 947 | 77 462 | 1,1 | 128,2 |
| 13. | 7216 | Demir veya alaşımsız çelikten profiller | 100 982 | 39 094 | 75 457 | 1,0 | 93 |
| 14. | 8427 | Forkliftler; kaldırma ve elleştirme tertibatı olan diğer yük arabaları | 55 766 | 57 478 | 70 517 | 1,0 | 22,7 |
| 15. | 8501 | Elektrik motorları ve jeneratörler [elektrik enerjisi üretim (elektrojen) grupları hariç] | 8 800 | 10 476 | 66 604 | 0,9 | 535,8 |

Kaynak: Trademap (Türkiye verileri)