



ÇEKYA

ÜLKE RAPORU

24 KASIM 2025



Kaynak: T.C. Ticaret Bakanlığı
Uluslararası Anlaşmalar ve Avrupa Birliği Genel Müdürlüğü

İçindekiler

1. GENEL BİLGİLER	3
2. GENEL EKONOMİK DURUM	6
3. DIŞ TİCARET	8
4. DOĞRUDAN YABANCI YATIRIMLAR	11
5. TÜRKİYE ile TİCARET	13
EKLER:.....	15

1. GENEL BİLGİLER

Başlıca Sosyal Göstergeler

Resmi Adı	Çekya
Yüzölçümü	78 886 km ²
Dil	Çekçe
Din	Dini olmayan %59, Katolik %26,8, Protestan %2,1, diğer %3,3, belirsiz %8,8
Başkent	Prag
Başlıca şehirleri	Prag, Brno, Ostrava, Plzen, Liberec
Nüfus	11 milyon
Yönetim Şekli	Parlementer Demokrasi
Cumhurbaşkanı	Petr Pavel
Para Birimi	Çek Kronu (CZK)

Üyesi Olduğu Başlıca Uluslararası Kuruluşlar

Birleşmiş Milletler, NATO (Kuzey Atlantik Antlaşması Örgütü), Avrupa Birliği (AB), Avrupa Konseyi, Avrupa Güvenlik ve İşbirliği Teşkilatı (AGİT), OECD (Ekonomik Kalkınma ve İşbirliği Örgütü), DTÖ (Dünya Ticaret Örgütü), EBRD (Avrupa İmar ve Kalkınma Bankası), IAEA (Uluslararası Atom Enerjisi Ajansı), ILO (Uluslararası Çalışma Örgütü), IMF (Uluslararası Para Fonu), Vişegrad Dörtlüsü

Coğrafi Konum

Çekya, Avrupa'nın merkezinde, 78 866 km²'lik bir alanda, kara ile kuşatılmış bir ülkedir. Kuzey Denizi, Baltık Denizi ve Adriyatik Denizine olan mesafesi eşittir. Sınır uzunluğu Polonya ile 761,8 km, Almanya ile 810,3 km, Avusturya ile 466,3 km ve Slovakya ile 251,8 km'dir.

Avrupa'nın belli başlı akarsuları Çekya topraklarından geçerek Kuzey denizi, Baltık ve Karadeniz'e ulaşmaktadır. Bunlar, Bohemya'da yer alan Labe (70 km) ve Vltava (433 km), Moravya'da yer alan Morava (246 km) ve Dyje (306 km) ile Silezya ve Kuzey Moravya'da yer alan (Odra 135 km) ve Opava'dır (131 km).

Çekya iki dağ silsilesinin kenarında yer almaktadır. Moravya ve Elbe nehri vadisi dışında, deniz seviyesinden 500-600 metre yüksekliğindeki dağlık yapı hakimdir. En yüksek dağlar Krkonose (zirve 1 603 m), Sumava ve Karpatlar'dır. Ülkenin deniz seviyesinden yüksekliği 450 metredir.

Ülkenin iklimi, Atlantik Okyanusundan gelen akımlarla kıta ikliminin bir kombinasyonu olup, genelde ılımlı olarak nitelendirilmekle beraber Türkiye ortalamaları ile mukayese edildiğinde oldukça farklıdır. Yazın en sıcak olduğu temmuz ayında dahi ortalama ölçülen sıcaklık 18 derece civarındadır. Yıllık ortalama ise 10 derecenin altındadır.

Ülkede 3 ulusal park mevcuttur: Krkonosky NP, Podyji ve Sumava. Ülkenin önemli bir kısmı tabii açıdan koruma altındadır. Bu bağlamda, spor, turizm, avcılık ve balıkçılık önem verilen hususlar arasındadır.

Ormanlık alanlar ülkede oldukça önemli yer kaplamakta olup toplam alanın %33'ünü teşkil etmektedir ve büyük bir bölümü iğne yapraklı ağaçlardan oluşmaktadır.

Siyasi ve İdari Yapı

Orta Avrupa'nın en güçlü devletlerinden biri olan Bohemya, Kutsal Roma Cermen İmparatorluğu'nun bir parçasıydı. Mezhep kavgalarından dolayı çıkan 15. yüzyıldaki Hussit Savaşları ve 17. yüzyıldaki Otuz Yıl Savaşları Bohemya halkına büyük zararlar verdi. 16. yüzyıldan itibaren bölge Habsburgların yönetimi altına girdi. Kutsal Roma Cermen İmparatorluğu zayıfladıkça, Bohemya önce Avusturya İmparatorluğu sonra da Avusturya-Macaristan İmparatorluğu'nun bir parçası haline geldi.

Avusturya-Macaristan İmparatorluğu I. Dünya Savaşı sonunda yıkılınca 1918 yılında Slovakya, Bohemya, Moravya, Silezya ve Karpat Rutenya birleşerek Çekoslovakya adında bir ülke haline geldiler. II. Dünya Savaşı'nın başlamasından sonra Slovakya Nazi Almanyası ile anlaşarak Çekoslovakya'dan ayrıldı. 9 Mayıs 1945 tarihinde Alman işgalinden sonra Çekoslovakya tekrar birleşti. 1948 yılında yönetim komünistlerin eline geçti. Bu tarihten sonra 41 yıl boyunca Çekoslovakya Doğu Blok'unda yer aldı.

5 Ocak 1968 tarihinde iktidara gelen Alexander Dubček siyasi bir liberalleşme dönemi başlattı. Ancak Prag Baharı adı verilen bu dönem aynı yılın 20 Ağustos'unda Sovyet Sosyalist Cumhuriyetler Birliği ve Varşova Paktı müttefiklerinin (Romanya hariç) ülkeyi işgal etmesi ile sona erdi. Kasım 1989'da Çekoslovakya Kadife Devrimi adı verilen "kansız" bir karşı-devrimle kapitalizme dönüş yaptı. 1 Ocak 1993 tarihinde ülke barışçı bir biçimde Çek Cumhuriyeti ve Slovakya olmak üzere iki ülkeye ayrıldı. Her iki ülkede geniş çaplı ekonomik reformlar yapıldı. Çek Cumhuriyeti 12 Mart 1999 tarihinde NATO'ya 1 Mayıs 2004 tarihinde de Avrupa Birliği'ne katıldı. 2016 yılında ülkenin resmi adı olan Çek Cumhuriyeti kısaltarak Çekya yapılmıştır. Ülke yeni ismini Birleşmiş Milletler ve diğer uluslararası kurumlara bildirmiştir. Resmi yazışmalarda Çek Cumhuriyeti kullanılmaktadır. Çekya bir tür kısaltma olarak kullanılmaktadır.

Çekya, bugün, insan haklarına dayalı, çoğulcu ve demokratik siyasi sistemi haiz bir ülkedir. İki kanatlı parlamenter bir sisteme sahiptir. Ülkede yasama yetkisi, 4 yıl için seçilen 200 milletvekilinden oluşan Meclis ile 1/3 ünün yenilenmesi için her iki yılda bir seçim yapılan ve 6 yıl için seçilen senatörlerden oluşan 81 üyeli Senatodan müteşekkil Parlamento tarafından yönetilmektedir.

Nüfus

2025 yılında 11 milyon kişi ile dünyada 83. sırada yer alan Çekya nüfusunun 2030 yılında da 11 milyon kişi olacağı tahmin edilmektedir. Çekya'da nüfus oldukça durağandır. Kadın nüfus (%51), erkek nüfustan (%49) biraz daha fazladır.

Çekya diğer Avrupa ülkeleri gibi yaşlı bir nüfusa sahiptir. Ortalama yaş ömrü 76,4'tür. Ortalama ömür erkekler için 73,1 yıl iken, kadınlara 79,9 yıldır.

Çekya etnik açıdan son derece homojen bir nüfusa sahiptir. Nüfusun yaklaşık %0,6'sı kadar Morovyalı ve Silezyalı, %0,2'si kadar da Alman mevcuttur. Ayrıca, tamamen asimile olmuş 300 000 kadar Slovak nüfus tahmin edilmektedir. Roman ve Lehler de bulunmaktadır. Her ne kadar göçmenler nüfus artışında önemli rol oynasa da Çekya dışardan yoğun göç alan bir ülke değildir.

Doğal Kaynaklar

Çekya'nın, rezervleri kısıtlı da olsa büyük ölçüde bitümenli yakıtlar, antrasit ve linyit bulunmaktadır. Bitümenli kömür daha ziyade Ostrava-Karvina kömür yataklarında, Kladno yakınlarında, Plzen havzasında ve Brno yakınlarında bulunan Trutnov'daki kömür sahalarında çıkarılmaktadır. Bitümenli kömürün büyük bir kısmı koklaştırmaya elverişlidir. Linyit üretimi 20'nci yüzyıl ortalarına kadar artmış olmakla beraber son yıllarda giderek artan gaz kullanımıyla düşmüş durumda olup, daha çok açık işletmelerde üretilmektedir. Linyit, ülkenin batısında bulunan Chomutov, Most, Teplice ve Sokolov'da üretilmektedir. Linyit kömürü termoelektrik üretiminde, konutların ısıtılmasında ve kimya sanayinde kullanılmaktadır.

Hodonin yakınlarında az miktarda petrol ve doğal gaz üretilmektedir, Nispeten azalan enerji tüketimi, Rusya'dan boru hatlarıyla ithal edilen petrol ve doğal gaz, Dukovany ve Temeli'nde kurulu bulunan nükleer enerji santralleri ile Slovakya'dan ithal edilen nükleer enerji, ülkenin kömüre bağımlılığını azaltmıştır.

Çekya metalik cevherler açısından ise zengin bir ülke değildir. Prag ve Plzen arasındaki yataklar demir cevheri açısından önemi haiz bir bölge olmuştur. Kurşun ve çinko Bohemya'daki Kutna Hora ve Pribram'da ve kuzeydoğudaki Hrubni Jesenik Dağlarında çıkarılmaktadır. Uranyum Pribram ve Kuzey Bohemya'daki Hamr çevresinde çıkarılmaktadır. Bohemya'daki dağlarda az miktarda kalay rezervi bulunmakta ve diğer mineral kaynaklar da Ceske Budejovice yakınlarındaki grafit ve Karlovy Vary ile Plzen yakınlarındaki kaolin rezervlerinden oluşmaktadır. Prag'ın güneyindeki merkezi Bohemya'da bulunan Mokrsko'da oldukça önemli miktarda altın rezervi bulunmaktadır. Çekya'nın maden üretimi ve üretimin geleceği dünya maden fiyatlarında yaşanan ve yaşanacak gelişmelerden oldukça yüksek oranda etkilenmektedir.

Çekya 2 613 milyon tonu antrasit, 3 564 milyon tonu linyit olmak üzere toplam 6 177 milyon ton ispatlanmış kömür rezervi ile dünya kömür rezervinin %0,63'ünü bulundurmaktadır ve genel sıralamada dünya 14.üncüsüdür.

2. GENEL EKONOMİK DURUM

Temel Ekonomik Göstergeler

	2024	2025*	2026*	2027*	2028*	2029*	2030*
GSYİH (Cari Fiyatlar-milyar \$)	347,03	383,38	417,13	433,44	450,45	467,64	485,68
GSYİH Büyüme (Sabit Fiyatlar-%)	1,2	2,3	2	2	2	2	2
Kişi Başına Düşen Milli Gelir (Cari Fiyatlar-\$)	31 735	35 161	38 373	39 996	41 700	43 421	45 230
Tüketici Fiyat Enflasyonu (ort, %)	2,4	2,5	2,3	2,3	2,2	2	2
Cari İşlemler Dengesinin GSYİH'ya Oranı (%)	1,7	0,6	0,4	0,3	0,2	0,1	
İşsizliğin Toplam İşgücüne Oranı (%)	2,6	2,5	2,4	2,4	2,4	2,4	2,4
Devletin Genel Toplam Borçlanmasının GSYİH'ya Oranı (%)	43,3	44	45,7	46,6	48,3	50,2	52,5

Kaynak: IMF

*: Tahmin

Çekya 2004 yılında AB'ne üye olan 10 ülke içinde en fazla yabancı sermaye alan ve sahip olduğu potansiyel itibariyle gelişme şansı en yüksek olan ülkelerin başında gelmektedir. Makroekonomik istikrarın yanı sıra, ülkenin dış ticaret yapısındaki köklü değişiklik ve AB coğrafyasındaki konumu, vasıflı işgücü ve uygun yatırım ortamı nedeniyle artmakta olan doğrudan yabancı sermaye girişi büyüme için gerekli şartları sağlamış durumdadır. Çek ekonomisinin performansı dış talebe dayanmaktadır.

Çekya, köklü bir üretim geleneği ile bölgedeki en kalifiye işgücüne sahip ülkelerden biridir. Fiziki altyapı bölgenin en iyileri arasında yer almakta ve ülke, avro bölgesi pazarlarına yakın olmanın yanı sıra orta ve doğu Avrupa'daki ülkelere de kolay erişimden fazlasıyla yararlanmaktadır. Almanya'ya yakınlığı, Alman şirketleriyle "tam zamanında" üretime izin vermekte ve Almanya-merkezi Avrupa tedarik zincirine yakın olduğundan, entegrasyonu mümkün kılmaktadır. Bu durum, Çekya'nın dayanıklı üretim üssü sayesinde krizleri atlattığını sağlasa da Almanya'dan gelen dış talebe derin bir bağımlılık da ortaya çıkarmaktadır. Çekya, bölgedeki en düşük vergi veya maaşlara sahip ülke olmasa da oldukça rekabetçi bir iş ortamına sahiptir. Siyasi sistem her zaman istikrarlı olmasa da mali sistem güvenli ve AB'ye katılım, özel mülkiyete ve rekabetçi piyasalara dayalı bir ekonomik sistemi sağlamlaştırmıştır.

Çek ekonomisi ağırlıklı olarak ihracata yönelik sanayileşme politikası çerçevesinde şekillenmiş bir ekonomi özelliği taşımakta ve ekonominin tüm dinamikleri dış etkenlere duyarlı, özellikle AB'deki (ağırlıklı olarak Almanya) gelişmelere bağımlı bir durumdadır. Çekya ekonomisi yönetimince mevcut durumun sakıncaları ciddi anlamda analiz edilmiş olup, AB'ye bağımlılığın azaltılmasını teminen, ihracatta pazar çeşitlendirmesi hedeflenerek bu konuda ciddi adımlar atılmıştır. Ancak Çekya'nın dış ticarete ağırlıklı olarak uluslararası üretim zincirinin bir parçası olması ve ihracatın önemli kısmını sermaye mallarının oluşturması ülkeyi küresel kriz sonucunda yaşanan ticaret şokuna ve dış talepteki daralmaya çok duyarlı hale getirmiştir.

Çekya'nın pandemi kaynaklı ekonomik durgunluğundan çıkması yavaş seyretilmektedir. İç tüketimdeki toparlanma nispeten güçlü olurken, gayri safi sabit yatırımlar çok zayıf kalmış ve bu dengesiz toparlanma ülkedeki enflasyonist baskıların artmasına katkıda bulunmuştur. İhracat talebi de son çeyreklerde büyüme üzerinde engel oluşturmakta ve hizmet ihracatı, kalıcı seyahat kısıtlamaları ve düşük turist sayıları nedeniyle baskı altında kalmakta, mal ihracatı, özellikle yarı iletkenler için arz yönlü kesintiler nedeniyle ekonomi henüz pandemi öncesi seviyelere henüz ulaşamamıştır.

Ülke ekonomisi 2024 yılında yaklaşık %1,2 oranında büyümüştür. Ülke gündeminde, bütçe açığını kapatmaya yönelik kemer sıkma tedbirleri, enflasyonla devam eden mücadele, artan vergiler, savunma sanayi harcamalarının artırılması, enerji güvenliği, elektrikli otomobillere geçişe uygun olarak imalatta dönüşüm ve e-mobilite yatırımları öne çıkmaktadır.

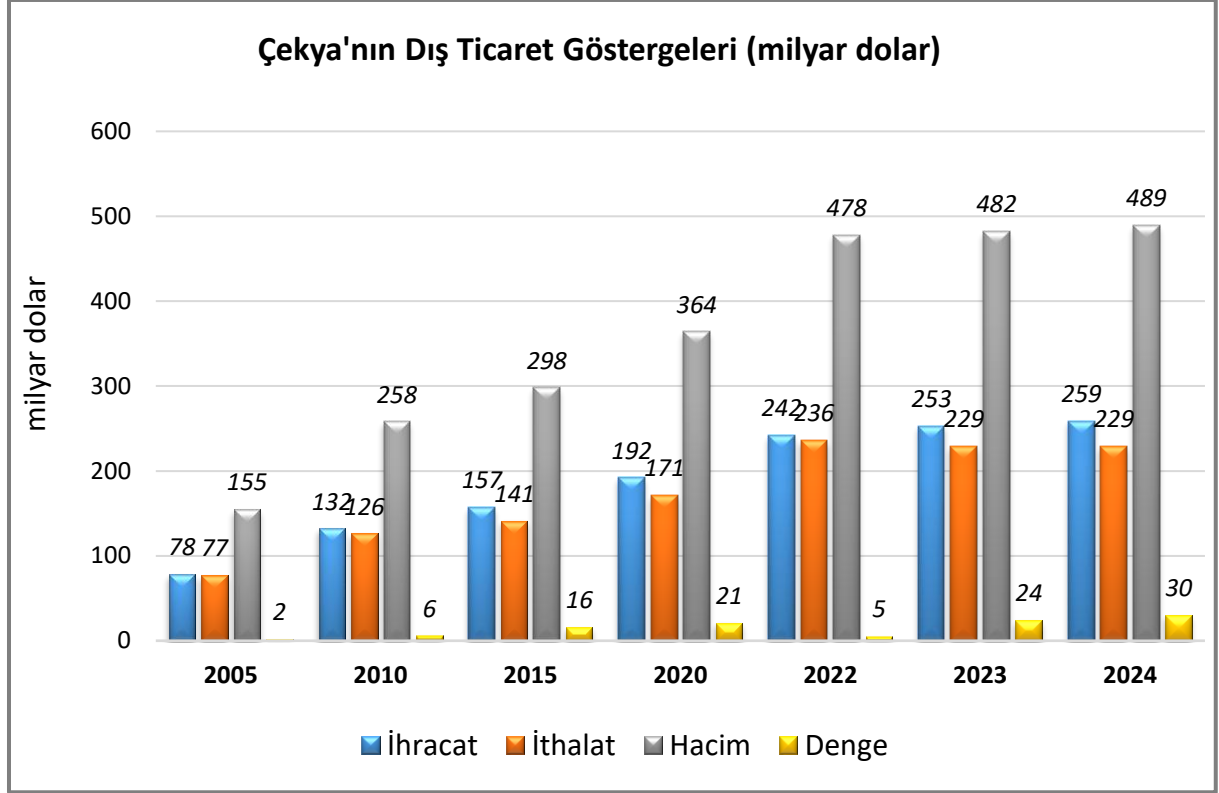
2025'te yıllık büyümenin sadece %2,3 olacağı tahmin edilmektedir. Azalan enflasyon ve parasal gevşeme hanehalkı sektörüne destek sağlayacak ve sağlıklı bir işgücü piyasasının ortasında devam eden ücret artışları özel tüketimde toparlanmayı destekleyeceği düşünülmektedir. Mali konsolidasyon önlemlerine rağmen, hükümet harcamaları tahmin döneminde büyümeyi desteklemeye devam edecektir. Ancak, tarifelerle ilgili yaşanan sıkıntılar, Çek Cumhuriyeti'nde ve dünya genelinde endüstriyel ihracatı ve yatırım görünümünü önemli ölçüde zayıflatması beklenmektedir.

2026-30'da, makul iç talep büyümesi ve küresel ticaret kesintilerinden toparlanma ile desteklenen, yılda ortalama %2 oranında ılımlı bir GSYİH büyüme beklenmektedir. Özellikle brüt sabit yatırım, Batı Avrupa ana şirketlerinin yeniden çekme girişimlerinin bir parçası olarak AB kurtarma fonları ve doğrudan yabancı yatırım (FDI) tarafından desteklenecektir. Özellikle Asya'dan olmak üzere AB dışındaki firmaların yakın kıyıya çekme faaliyetleri de FDI girişlerini artıracaktır. Ana AB ihracat pazarlarındaki ekonomik toparlanma, özellikle ABD dışındaki diğer ülkelerle artan ticaret büyüme destekleyecektir.

3. DIŐ TİCARET

Genel Durum

Ülkenin Dıő Ticareti



Kaynak: Trademap, Çekya Verileri

Çekya'nın ihracatı 2024 yılında 259 milyar dolar olmuştur. İhracat yaptığı başlıca ülkeler; Almanya, Slovakya, Polonya, Fransa ve İngiltere'dir. Ülkenin ihracatında Türkiye %1,6 pay ile 14. sıradadır.

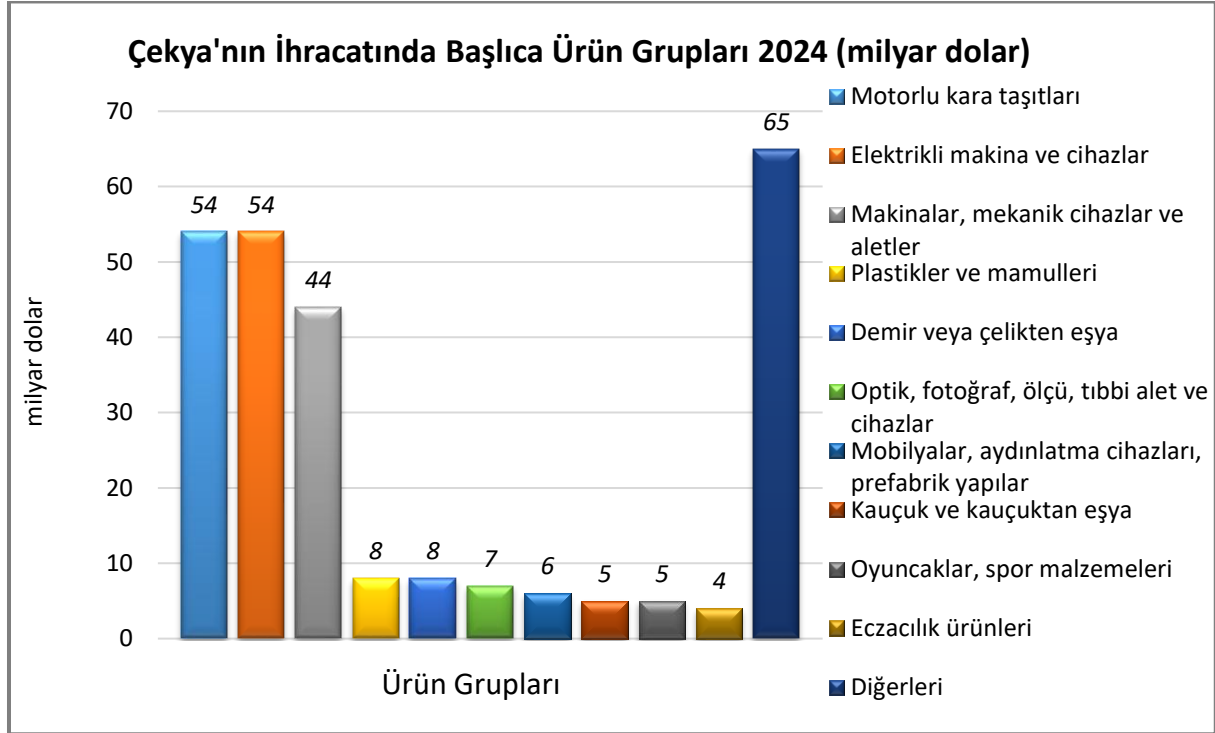
Ülkenin ihraç ettiği başlıca ürünler sırasıyla otomobiller; telefon cihazları, ses, görüntü veya diğer bilgileri almaya veya vermeye mahsus diğer cihazlar; karayolu taşıtları için aksam ve parçalar; otomatik bilgi işlem mak. bunlara ait birimler; manyetik veya optik okuyucular, verileri koda dönüştüren ve işleyen makinalar; izole edilmiş teller, kablolar ve diğer elektrik iletkenler; tek tek kaplanmış liflerden oluşan fiber optik kablolardır.

2024 yılında ithalatı ise 229 milyar dolar olarak gerçekleşmiştir. Ülkenin ithalat yaptığı başlıca ülkeler; Almanya, Çin, Polonya, Slovakya ve İtalya'dır. Ülkenin ithalatında Türkiye yaklaşık %1 pay ile 20. sıradadır.

İthal ettiği başlıca ürünler ise telefon cihazları, ses, görüntü veya diğer bilgileri almaya veya vermeye mahsus diğer cihazlar; karayolu taşıtları için aksam ve parçalar; otomatik bilgi işlem mak. bunlara ait birimler; manyetik veya optik okuyucular, verileri koda dönüştüren ve işleyen makinalar; otomobiller ve tedavide veya korunmada kullanılmak üzere hazırlanan ilaçlardır.

Başlıca Ürünler İtibarı ile Dış Ticaret

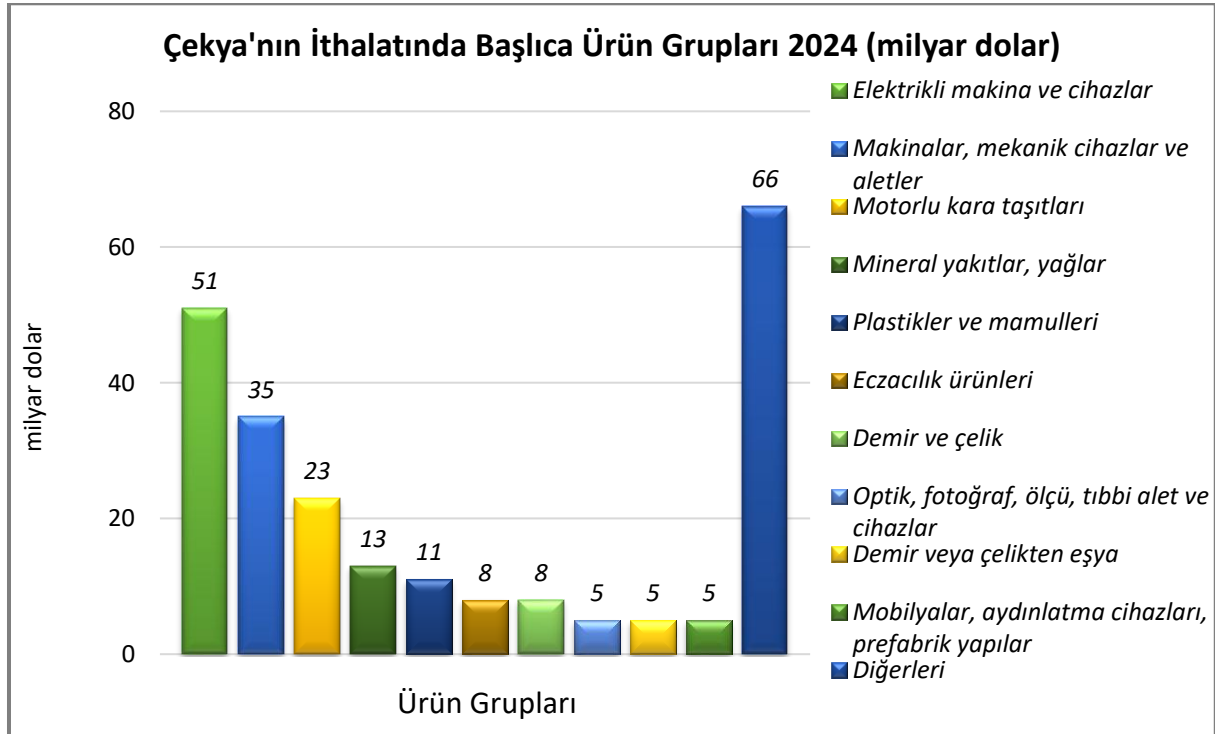
İhracat



Kaynak: Trademap, Çekya Verileri

[Detaylı tablo için tıklayınız](#)

İthalat

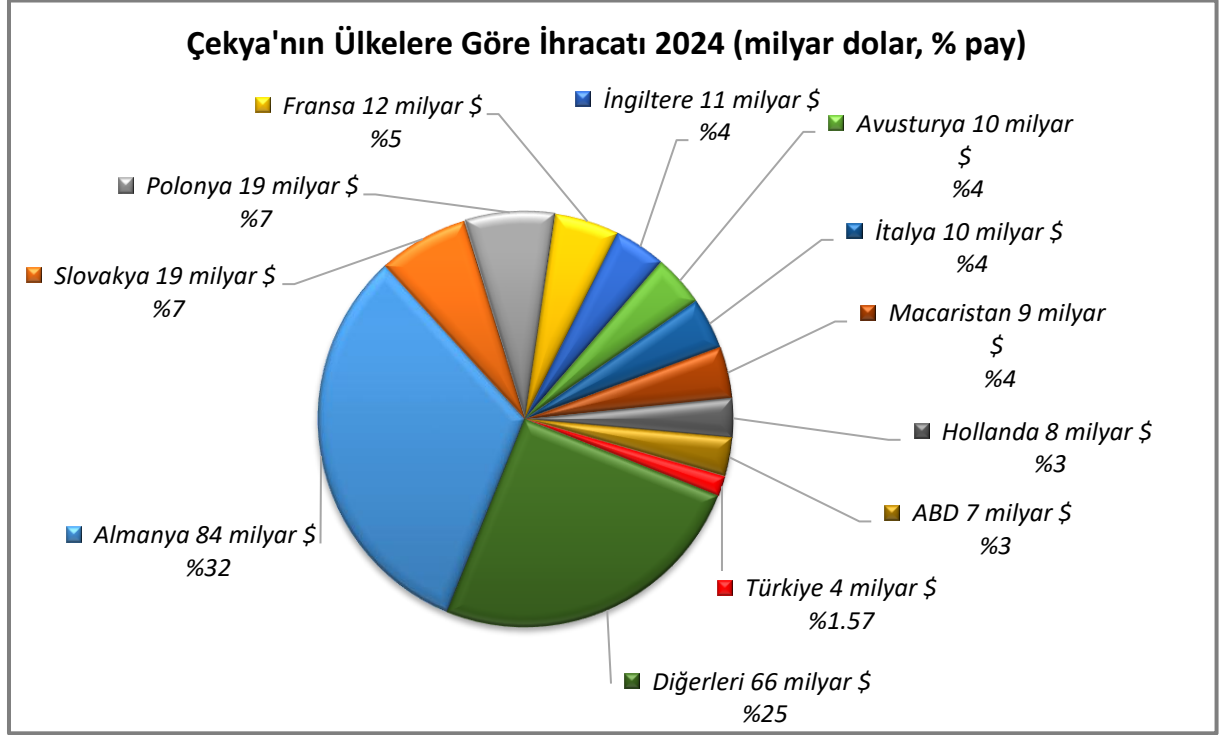


Kaynak: Trademap, Çekya Verileri

[Detaylı tablo için tıklayınız](#)

Başlıca Ülkeler İtibarı ile Dış Ticaret

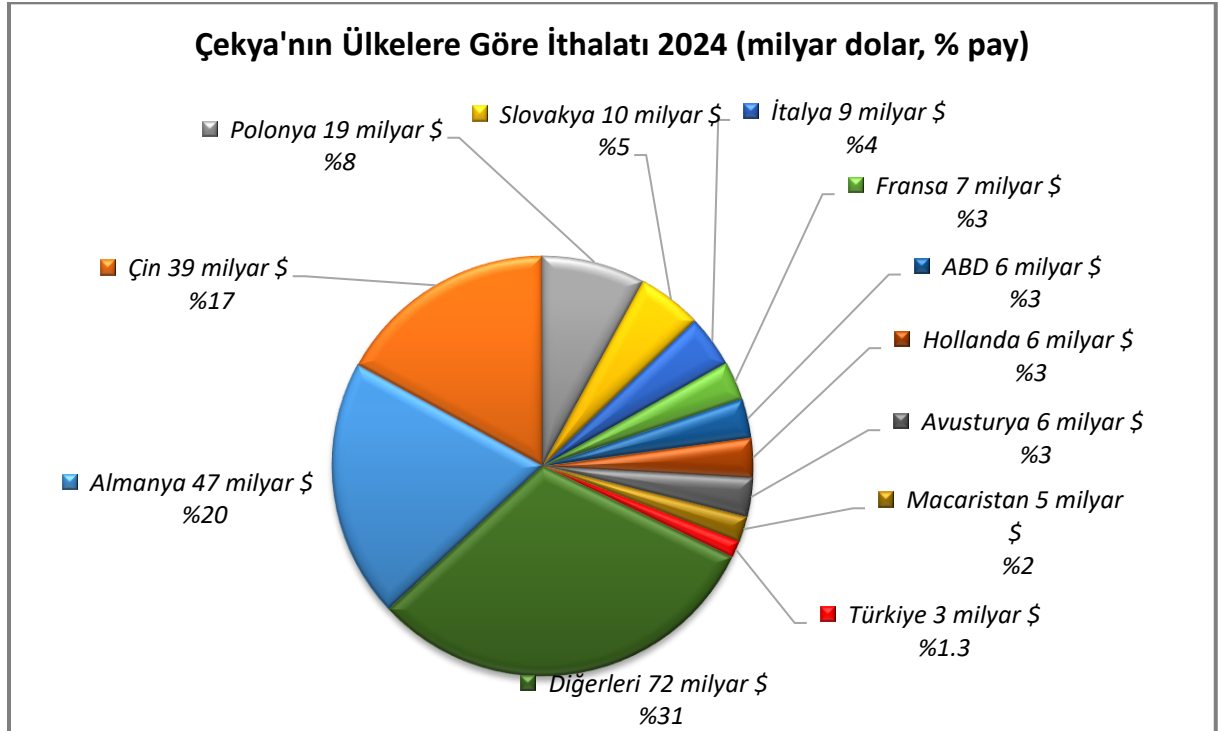
İhracat



Kaynak: Trademap, Çekya Verileri

[Detaylı tablo için tıklayınız](#)

İthalat



Kaynak: Trademap, Çekya Verileri

[Detaylı tablo için tıklayınız](#)

4. DOĐRUDAN YABANCI YATIRIMLAR

Dođrudan Yabancı Yatırımların Görünümü

Çekya stratejik konumu nedeniyle yatırım için cazip bir bölgedir. Çok uluslu şirketlerin yatırımları Çekya'ya gelen doğrudan yabancı sermaye yatırımları arasında önemli yer tutmaktadır. Küreselleşmenin etkisiyle, sadece üretim faaliyetleri değil, perakende ve hizmet sektöründe de çok uluslu şirket yatırımlarının sayısı da artmaktadır.

Çekya, 2024 yılında tahmini 9,2 milyar dolar ile doğrudan yabancı yatırım çeken ülkeler arasında 34. sıradadır. Ülkenin toplam yabancı sermaye stođu tahmini 256 milyar dolardır.

Dođrudan Yabancı Yatırım İstatistikleri

	2023	2024*	2025*	2026*	2027*	2028*	2029*
Ülke dışından gelen doğrudan yatırım (milyon \$)	8 225,40	9 248,00	10 249,00	10 761,00	11 300,00	11 864,00	12 458,00
Ülke dışından gelen doğrudan yatırımın GSYİH ya oranı (%)	2,39	2,70	2,80	2,80	2,70	2,70	2,70
Ülke dışından gelen doğrudan yatırım stoku (milyon \$)	247 085,80	256 334,00	266 583,00	277 344,00	288 644,00	300 508,00	312 966,00
Ülke dışına giden doğrudan yatırım (milyon \$)	- 7 495,50	- 8 481,00	- 8 847,00	- 9 024,00	- 9 204,00	- 9 389,00	- 9 576,00
Ülke dışına yapılan doğrudan yatırım stoku (milyon \$)	99 712,90	108 194,00	117 041,00	126 065,00	135 269,00	144 658,00	154 234,00

Kaynak: EIU

*: Tahmin

Yatırımlar; Prag, Brno ve Plzen'de yoğunlaşmaktadır. Bu şehirlerde yatırımların yoğunlaşmasının en önemli nedenleri; pazara veya müşteriye yakınlık ve nitelikli işgücü olarak öne çıkmaktadır.

Çekya'ya yapılan yabancı sermaye yatırımlarının büyük bir bölümünü hizmet sektörü oluşturmaktadır. Elektrik, finans, ticaret ve gayrimenkul öncelikli hizmet sektörleri arasındadır. Otomotiv sektörü ise imalat sanayi yatırımları arasında önemli yer tutmaktadır. Gerçekleştirilen projelerin %10'unu oluşturmaktadır.

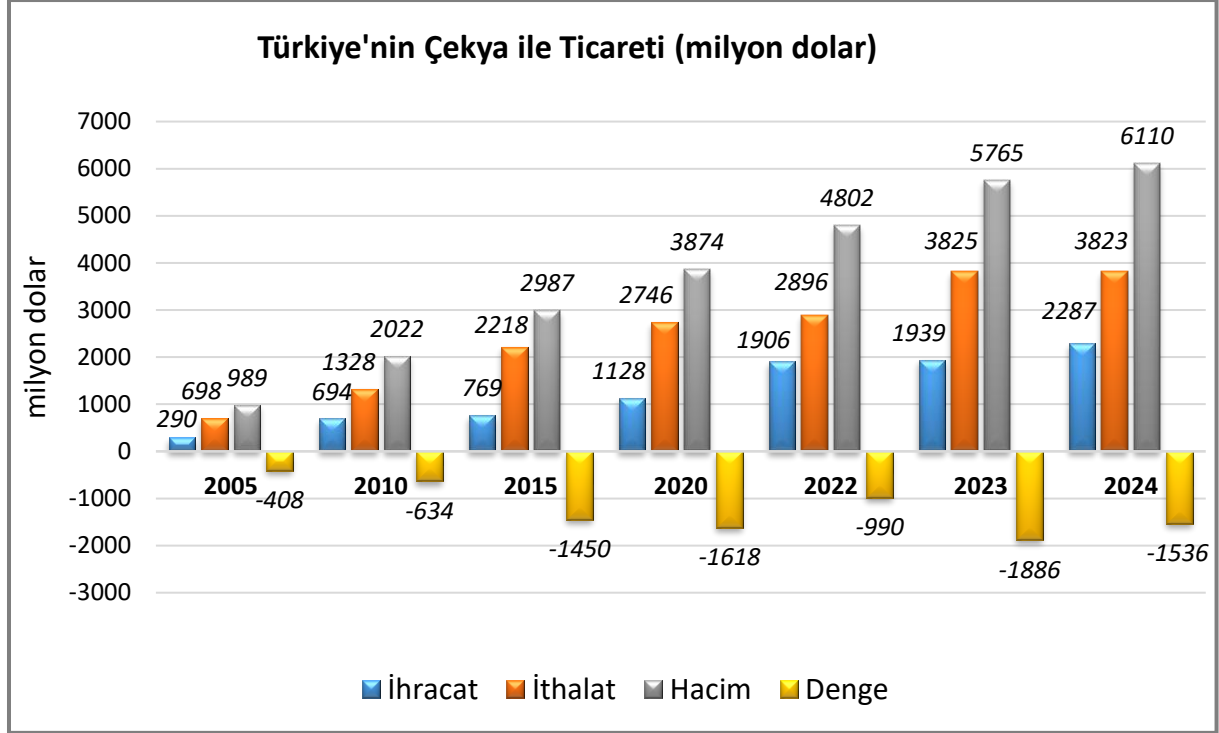
Çekya'ya gelen yabancı sermayenin büyük bölümü Avrupa ülkeleri kaynaklıdır.

Çekya'da otomotiv ve havacılık sanayi, elektrik ve elektronik sektörü, nanoteknoloji, ileri teknoloji mühendislik ürünleri, bilişim ve yazılım sektörü, AR&GE, tıbbi ekipman, yenilebilir enerji ve çevre teknolojileri, gayrimenkul ve inşaat, turizm yatırım için öncelikli alanlar olarak ön plana çıkmaktadır.

5. TÜRKİYE ile TİCARET

Genel Durum

Türkiye-Çekya Dış Ticareti



Kaynak: Trademap, Türkiye Verileri

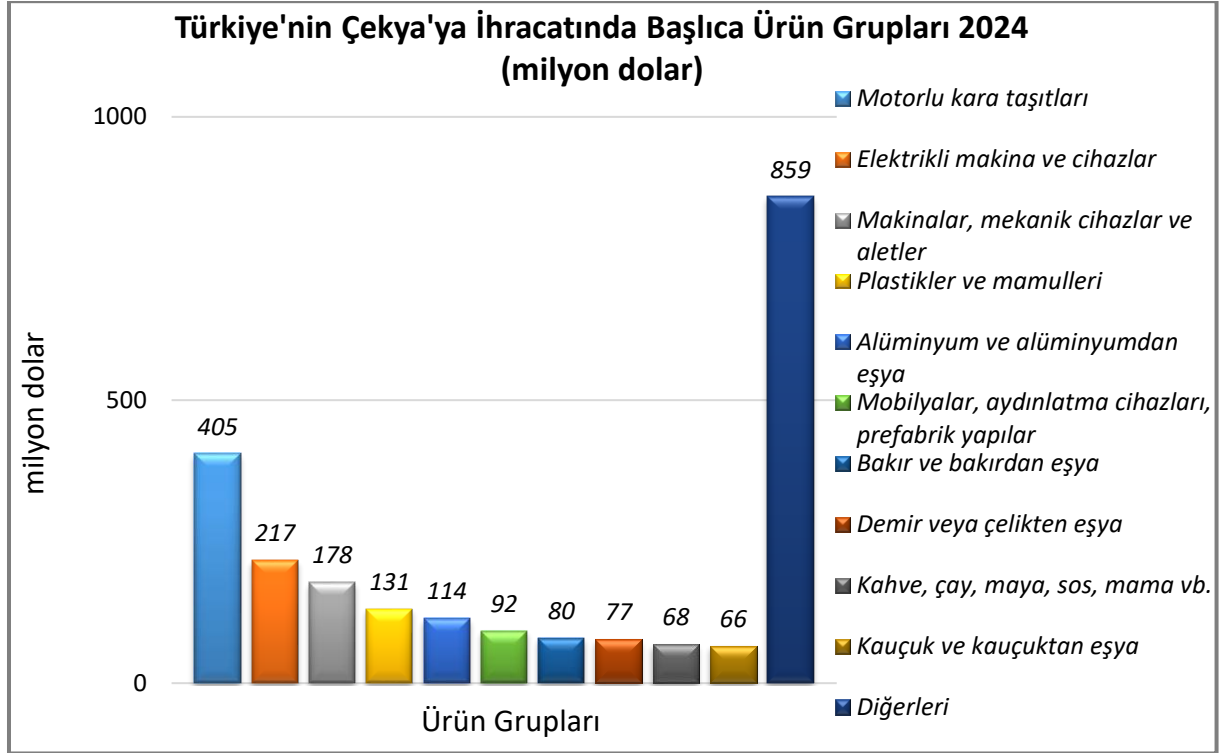
Çekya'nın 2004 yılındaki AB üyeliğine kadar, 3.10.1997 tarihli Serbest Ticaret Anlaşması çerçevesinde şekillenen Türkiye-Çekya ticari ilişkileri, bu tarihten itibaren Gümrük Birliği esasına dayanarak yürütülmektedir.

Çekya ile ekonomik ilişkilerimizin mal ticareti üzerinde yoğunlaştığı ve ikili ticaret hacminin özellikle iki ülke arasında Gümrük Birliği'nin tesis edildiği 2004 yılından sonra hızla artmakta olduğu görülmektedir.

2024 yılında ülkeye ihracatımız yaklaşık 2,3 milyar dolar olmuştur. İhraç ettiğimiz başlıca ürünler: karayolu taşıtları için aksam ve parçalar; oturmaya mahsus mobilyalar ve bunların aksam ve parçaları; izole edilmiş teller, kablolar ve diğer elektrik iletkenler; tek tek kaplanmış liflerden oluşan fiber optik kablolar; alüminyumdan çubuklar ve profiller ve gıda müstahzarlarıdır.

2024 yılında ülkeden ithalatımız yaklaşık 4 milyar dolar olmuştur. Çekya'dan ithal ettiğimiz başlıca ürünler: otomobiller; karayolu taşıtları için aksam ve parçalar; otomatik bilgi işlem makinaları ve bunlara ait birimler; manyetik veya optik okuyucular, verileri koda dönüştüren ve işleyen makinalar; monitörler ve projektörler, televizyon alıcı cihazları ve sıvılar için pompalar ve sıvı elevatörleridir.

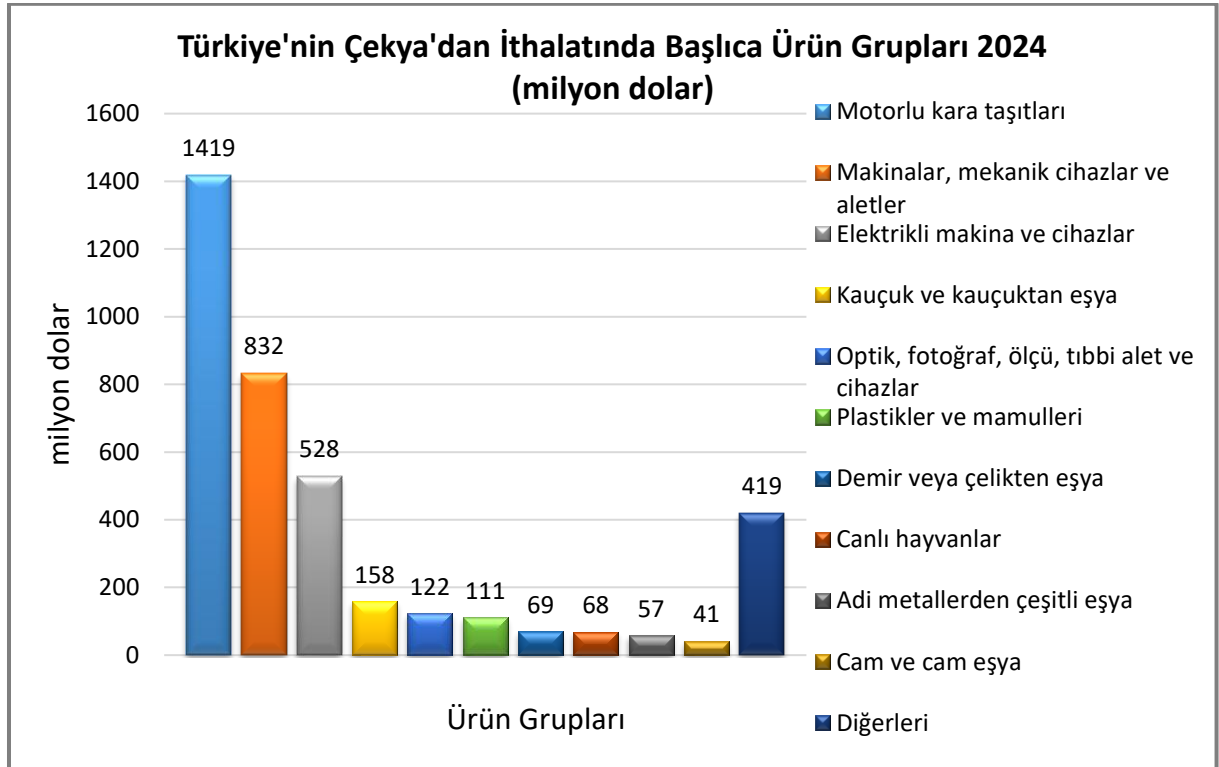
Türkiye'nin Çekya'ya İhracatında Başlıca Ürünler



Kaynak: Trademap, Türkiye Verileri

[Detaylı tablo için tıklayınız](#)

Türkiye'nin Çekya'dan İthalatında Başlıca Ürünler



Kaynak: Trademap, Türkiye Verileri

[Detaylı tablo için tıklayınız](#)

EKLER:**EK-1: Çekya'nın İhracatında Başlıca Ürünler (bin dolar)**

Sıra	GTİP	ÜRÜNLER (ilk 15)	2022	2023	2024	Pay (%, 2024)	Değişim (%, 2023- 2024)
TOPLAM İHRACAT (Diğerleriyle)			241 689 131	253 327 521	259 292 432	100	2,4
1.	8703	Otomobiller	25 205 725	31 975 370	34 358 999	13,3	7,5
2.	8517	Telefon cihazları, ses, görüntü veya diğer bilgileri almaya veya vermeye mahsus diğer cihazlar	16 025 130	16 784 903	18 260 196	7	8,8
3.	8708	Karayolu taşıtları için aksam ve parçalar	14 479 585	16 917 053	16 506 965	6,4	-2,4
4.	8471	Otomatik bilgi işlem mak. bunlara ait birimler; manyetik veya optik okuyucular vb.	14 185 391	12 051 948	15 010 756	5,8	24,6
5.	8544	İzole edilmiş teller, kablolar ve diğer elektrik iletkenler; tek tek kaplanmış liflerden oluşan fiber optik kablolar	4 084 765	4 488 683	4 312 783	1,7	-3,9
6.	8507	Elektrik akümülatörleri (bunların separatörleri dahil)	3 180 686	4 536 967	4 167 541	1,6	-8,1
7.	8536	Gerilimi 1000 voltu geçmeyen elektrik devresi teçhizatı (anahtarlar, röleler, sigortalar, fişler vb.)	3 951 674	4 158 320	3 831 866	1,5	-7,9
8.	9503	Üç tekerlekli bisikletler, skuterler, oyuncak bebekler, diğer oyuncaklar vb.	3 205 668	3 337 113	3 526 592	1,4	5,7
9.	9401	Oturmaya mahsus mobilyalar ve bunların aksam ve parçaları	2 870 960	3 305 785	3 413 759	1,3	3,3
10.	3004	Tedavide veya korunmada kullanılmak üzere hazırlanan ilaçlar (dozlandırılmış)	2 606 223	2 949 299	3 097 181	1,2	5
11.	4011	Kauçuktan yeni dış lastikler	2 468 647	2 585 199	2 887 471	1,1	11,7
12.	8537	Elektrik kontrol, dağıtım tabloları, panolar, konsollar, kabinler vb.	1 826 003	2 177 914	2 415 313	0,9	10,9
13.	3926	Plastikten diğer eşya	2 044 673	2 271 163	2 399 036	0,9	5,6
14.	8421	Santrifüjler; sıvıların veya gazların filtre edilmesine veya arıtılmasına mahsus makina ve cihazlar	2 171 261	2 398 651	2 310 790	0,9	-3,7
15.	8413	Sıvılar için pompalar (ölçü tertibatı olsun olmasın) ve sıvı elevatörleri	2 130 292	2 451 390	2 273 529	0,9	-7,3

Kaynak: Trademap, Çekya Verileri

EK-2: Çekya'nın İthalatında Başlıca Ürünler (bin dolar)

Sıra	GTİP	ÜRÜNLER (İlk 15)	2022	2023	2024	Pay (%, 2024)	Değişim (%, 2023- 2024)
TOPLAM İTHALAT (Diğerleriyle)			236 320 011	228 913 299	229 396 962	100	0,2
1.	8517	Telefon cihazları, ses, görüntü veya diğer bilgileri almaya veya vermeye mahsus diğer cihazlar	16 092 977	15 605 302	15 255 982	6,7	-2,2
2.	8708	Karayolu taşıtları için aksam ve parçalar	11 100 748	12 753 678	13 064 310	5,7	2,4
3.	8471	Otomatik bilgi işlem mak. bunlara ait birimler; manyetik veya optik okuyucular, verileri koda dönüştüren ve işleyen mak.	10 447 428	8 307 770	9 699 292	4,2	16,7
4.	8703	Otomobiller	5 240 099	6 684 327	6 728 864	2,9	0,7
5.	3004	Tedavide veya korunmada kullanılmak üzere hazırlanan ilaçlar (dozlandırılmış)	4 893 532	5 357 697	5 595 014	2,4	4,4
6.	8507	Elektrik akümülatörleri (bunların separatörleri dahil)	4 393 282	5 912 772	4 324 634	1,9	-26,9
7.	8542	Elektronik entegre devreler	3 593 680	3 461 734	4 174 243	1,8	20,6
8.	8544	İzole edilmiş teller, kablolar ve fiber optik kablolar	3 701 618	3 923 763	4 047 914	1,8	3,2
9.	2709	Ham petrol (petrol yağları ve bitümenli minerallerden elde edilen yağlar)	4 922 956	4 144 534	4 029 827	1,8	-2,8
10.	2710	Petrol yağları ve bitümenli minerallerden elde edilen yağlar	3 967 861	3 607 782	3 790 544	1,7	5,1
11.	8536	Gerilimi 1000 voltu geçmeyen elektrik devresi teçhizatı (anahtarlar, röleler, sigortalar, fişler, kutular vb.)	3 043 849	3 199 695	3 242 739	1,4	1,3
12.	2711	Petrol gazları ve diğer gazlı hidrokarbonlar	9 871 515	3 956 621	2 907 518	1,3	-26,5
13.	9401	Oturmaya mahsus mobilyalar ve bunların aksam ve parçaları	2 278 022	2 673 166	2 860 061	1,2	7
14.	8473	84.69 ila 84.72 pozisyonlarındaki makina ve cihazlarda kullanılmaya elverişli aksam-parça-aksesuarlar	2 852 221	1 841 834	2 556 290	1,1	38,8
15.	3926	Plastikten diğer eşya	2 381 949	2 471 108	2 394 551	1	-3,1

Kaynak: Trademap, Çekya Verileri

EK-3: ekya'nın lkelere Gre İhracatı (bin dolar)

Sıra	lkeler (ilk 15)	2022	2023	2024	Pay (% 2024)	Deęişim (% 2023-2024)
TOPLAM İHRACAT (Dięerleriyle)		241 689 131	253 327 521	259 292 432	100	2,4
1.	Almanya	79 220 953	83 188 060	83 519 431	32,2	0,4
2.	Slovakya	20 298 524	19 610 030	19 347 595	7,5	-1,3
3.	Polonya	17 039 837	18 526 540	19 308 154	7,4	4,2
4.	Fransa	11 232 564	12 313 965	12 113 964	4,7	-1,6
5.	İngiltere	8 621 292	9 594 023	10 937 475	4,2	14
6.	Avusturya	10 732 760	10 637 727	10 431 948	4	-1,9
7.	İtalya	9 848 124	10 258 335	10 178 627	3,9	-0,8
8.	Macaristan	8 239 401	9 136 673	9 121 216	3,5	-0,2
9.	Hollanda	8 729 339	8 573 114	8 310 293	3,2	-3,1
10.	ABD	6 122 304	5 952 849	6 775 203	2,6	13,8
11.	İspanya	6 321 320	6 826 473	6 626 850	2,6	-2,9
12.	Belika	5 278 853	5 644 071	5 691 968	2,2	0,8
13.	Romanya	3 761 486	4 091 530	4 144 837	1,6	1,3
14.	Trkiye	2 666 317	3 567 942	4 070 289	1,6	14,1
15.	İsve	3 950 640	4 092 999	3 951 470	1,5	-3,5

Kaynak: Trademap, ekya Verileri

EK-4: ekya'nın lkelere Gre İthalatı (bin dolar)

Sıra	lkeler (ilk 15)	2022	2023	2024	Pay (% 2024)	Deęişim (% 2023-2024)
TOPLAM İTHALAT (Dięerleriyle)		236 320 011	228 913 299	229 396 962	100	0,2
1.	Almanya	46 824 989	47 917 349	46 630 775	20,3	-2,7
2.	in	44 356 730	40 293 225	39 210 201	17,1	-2,7
3.	Polonya	18 932 677	18 398 201	18 960 611	8,3	3,1
4.	Slovakya	9 830 162	10 091 406	10 411 895	4,5	3,2
5.	İtalya	9 091 962	9 036 136	8 835 679	3,9	-2,2
6.	Fransa	6 494 496	6 722 835	6 782 643	3	0,9
7.	ABD	6 141 898	6 437 627	6 318 397	2,8	-1,9
8.	Hollanda	6 512 973	5 898 167	5 978 234	2,6	1,4
9.	Avusturya	6 312 154	5 956 980	5 738 774	2,5	-3,7
10.	Macaristan	5 393 194	6 081 588	5 140 552	2,2	-15,5
11.	G. Kore	4 511 008	4 725 376	4 555 376	2	-3,6
12.	İspanya	3 820 515	4 183 416	4 415 888	1,9	5,6
13.	Japonya	3 976 041	4 201 777	4 213 976	1,8	0,3
14.	İngiltere	3 652 615	3 979 250	3 683 020	1,6	-7,4
15.	Vietnam	2 272 001	2 483 121	3 603 051	1,6	45,1
...
20.	Trkiye	2 738 689	2 818 095	2 976 347	1,3	5,6

Kaynak: Trademap, ekya Verileri

Ek-5: Türkiye'nin Çekya'ya İhracatında Başlıca Ürünler (bin dolar)

Sıra	GTİP	ÜRÜNLER (İlk 15)	2022	2023	2024	Pay (% 2024)	Değişim (% 2023-2024)
TOPLAM İHRACAT (Diğerleriyle)			1 906 128	1 939 499	2 286 866	100	17,9
1.	8708	Karayolu taşıtları için aksam ve parçalar	173 895	208 000	255 398	11,2	22,8
2.	9401	Oturmaya mahsus mobilyalar ve bunların aksam ve parçaları	71 506	79 049	74 512	3,3	-5,7
3.	8544	İzole edilmiş teller, kablolar ve diğer elektrik iletkenler; tek tek kaplanmış liflerden oluşan fiber optik kablolar	57 009	59 302	71 410	3,1	20,4
4.	7604	Aluminyumdan çubuklar ve profiller	97 767	83 082	69 116	3	-16,8
5.	2106	Tarifenin başka yerinde yer almayan gıda müstahzarları	38 297	64 257	68 136	3	6
6.	8703	Otomobiller	52 949	54 856	65 242	2,9	18,9
7.	5603	Dokunmamış mensucat (emdirilmiş, sıvanmış, kaplanmış veya lamine edilmiş olsun olmasın)	44 380	41 854	50 831	2,2	21,4
8.	7113	Mücevherci eşyası ve aksamı (kıymetli metallerden veya kıymetli metallerle kaplama metallerden)	225 427	120 161	49 918	2,2	-58,5
9.	8702	10 veya daha fazla kişi taşımaya mahsus motorlu taşıtlar	37 446	57 000	49 270	2,2	-13,6
10.	3920	Plastikten diğer levha, plaka, şerit, film, folyo (gözeneksiz)	49 468	46 722	44 820	2	-4,1
11.	7409	Bakır saclar, levhalar, yapraklar ve şeritler (kalınlıkları 0,15 mm. yi geçenler)	8 699	30 289	35 154	1,5	16,1
12.	4011	Kauçuktan yeni dış lastikler	16 004	16 113	27 735	1,2	72,1
13.	3923	Plastiklerden eşya taşınmasına veya ambalajlanmasına mahsus malzeme, tıpa, kapak, kapsül ve diğer kapama malzemeleri	24 263	25 596	26 052	1,1	1,8
14.	7408	Bakır teller	6 167	2 763	25 298	1,1	815,6
15.	8701	Traktörler	36 555	43 739	24 901	1,1	-43,1

Kaynak: Trademap, Türkiye Verileri

Ek-6: Türkiye'nin Çekya'dan İthalatında Başlıca Ürünler (bin dolar)

Sıra	GTİP	ÜRÜNLER (İlk 15)	2022	2023	2024	Pay (% 2024)	Değişim (% 2023-2024)
TOPLAM İTHALAT (Diğerleriyle)			2 895 780	3 825 055	3 823 315	100	0
1.	8703	Otomobiller	521 684	1 052 115	1 109 672	29	5,5
2.	8708	Karayolu taşıtları için aksam ve parçalar	235 910	270 235	281 929	7,4	4,3
3.	8471	Otomatik bilgi işlem mak. bunlara ait birimler; manyetik veya optik okuyucular, verileri koda dönüştüren ve işleyen mak.	154 103	113 944	159 817	4,2	40,3
4.	8528	Monitörler ve projektörler, televizyon alıcı cihazları	78 136	116 576	109 341	2,9	-6,2
5.	8413	Sıvılar için pompalar (ölçü tertibatı olsun olmasın) ve sıvı elevatörleri	74 829	96 449	105 674	2,8	9,6
6.	8481	Musluk, batarya, vana ve valfler	44 964	59 200	83 827	2,2	41,6
7.	4011	Kauçuktan yeni dış lastikler	56 097	56 116	76 477	2	36,3
8.	8536	Gerilimi 1000 voltu geçmeyen elektrik devresi teçhizatı (anahtarlar, röleler, sigortalar, fişler, kutular vb.)	64 786	88 024	72 662	1,9	-17,5
9.	0102	Canlı büyükbaş hayvanlar (at, eşek, katır ve bardolar hariç)	29 488	98 952	67 463	1,8	-31,8
10.	8421	Santrifüjler; sıvıların veya gazların filtre edilmesine veya artırılmasına mahsus makina ve cihazlar	78 505	63 367	66 755	1,7	5,3
11.	8415	Klima cihazları (motorlu bir vantilatör ile nem ve ısıyı değiştirmeye mahsus tertibatı olanlar)	53 709	61 274	58 134	1,5	-5,1
12.	9027	Fiziksel-kimyasal analiz alet-cihazlar; akışkanlık, genleşme vb. ölçü cihazlar; ısı-ışık-ses ölçme cihazları; mikrotomlar	42 797	54 304	57 255	1,5	5,4
13.	8512	Motorlu taşıtlar, bisiklet, motosikletlerde için aydınlatma veya işaret cihazları, cam siliciler vb. tertibat	27 755	38 851	47 455	1,2	22,1
14.	8301	Adi metallere kilit, sürgü ve asma kilit (anahtarlı, şifreli veya elektrikli) ve bunların adi metallere anahtarları	31 697	40 927	43 000	1,1	5,1
15.	8537	Elektrik kontrol, dağıtım tabloları, panolar, konsollar, kabinler, diğer mesnetler ve sayısal kontrol cihazları	67 659	73 037	41 651	1,1	-43

Kaynak: Trademap, Türkiye Verileri

Kayseri'nin ekya'ya İhracatı	
Yıl	ABD \$
2023	8.932.495
2024	30.313.884
İhracatın Artış Oranı	239,37%

Kayseri'nin ekya'dan İthalatı	
Yıl	ABD \$
2023	5.026.779
2024	3.466.868
İthalatın Artış Oranı	-31,03%

Kayseri'nin ekya'ya 2025 İhracatı	
(Ocak – Eylül)	
Yıl	ABD \$
2024	24.019.978
2025	28.854.146
İhracatın Azalış Oranı	20,13%

Kayseri'nin ekya'dan 2025 İthalatı	
(Ocak – Eylül)	
Yıl	ABD \$
2024	2.871.458
2025	1.688.315
İthalatın Azalış Oranı	-41,20%

KAYNAK : TÜİK

